

Retriever

Analyse av medieomtalen
av politireformen
2021

Direktoratet for
forvaltning og
økonomistyring

Formål, avgrensning og innhold

På oppdrag for Direktoratet for forvaltning og økonomistyring (heretter DFØ) har Retriever gjennomført en analyse av medieomtalen som nevner politireformen (tidligere nærpolitireformen) i løpet av året 2021.

Formålet med analysen er å gi en oversikt over norske redaksjonelle mediers dekning av nærpolitireformen. Analysen består av en kvantitativ og en kvalitativ del, som er basert på to ulike datagrunnlag.

Den *kvantitative analysen* er basert på alle oppslag hvor politireformen (og tilstøtende begrep) nevnes i 2021. Den *kvalitative analysen* er basert på et utvalg av alle artiklene som omtaler politireformen i 2021. Utvalgsriteriet er at politireformen eller tilstøtende begrep nevnes i oppslagets tittel og/eller ingress, og/eller nevnes gjennomgående i brødteksten.

Oppslag der politireformen nevnes perifert og utgjør en mindre del av oppslaget, inkluderes ikke i den kvalitative delen. På denne måten vil den kvalitative dybdeanalysen omfatte omtale der nærpolitireformen utgjør hovedtemaet, men ikke oppslag hvor reformen kun nevnes kort i andre sammenhenger.

Gjennom rapporten vil det fremkomme hvorvidt tallene og funnene er basert på det fullstendige datagrunnlaget som analyseres kvantitativt eller det utvalgte materialet av medieoppslag som ligger til grunn for den kvalitative analysen. Omtalen vil også bli sammenlignet med tilsvarende kvantitative analyser fra 2016-2021 og kvalitative analyser fra 2017-2021.

Samlet vil den kvalitative og den kvantitative analysen som formidles i rapporten gi innsikt i:

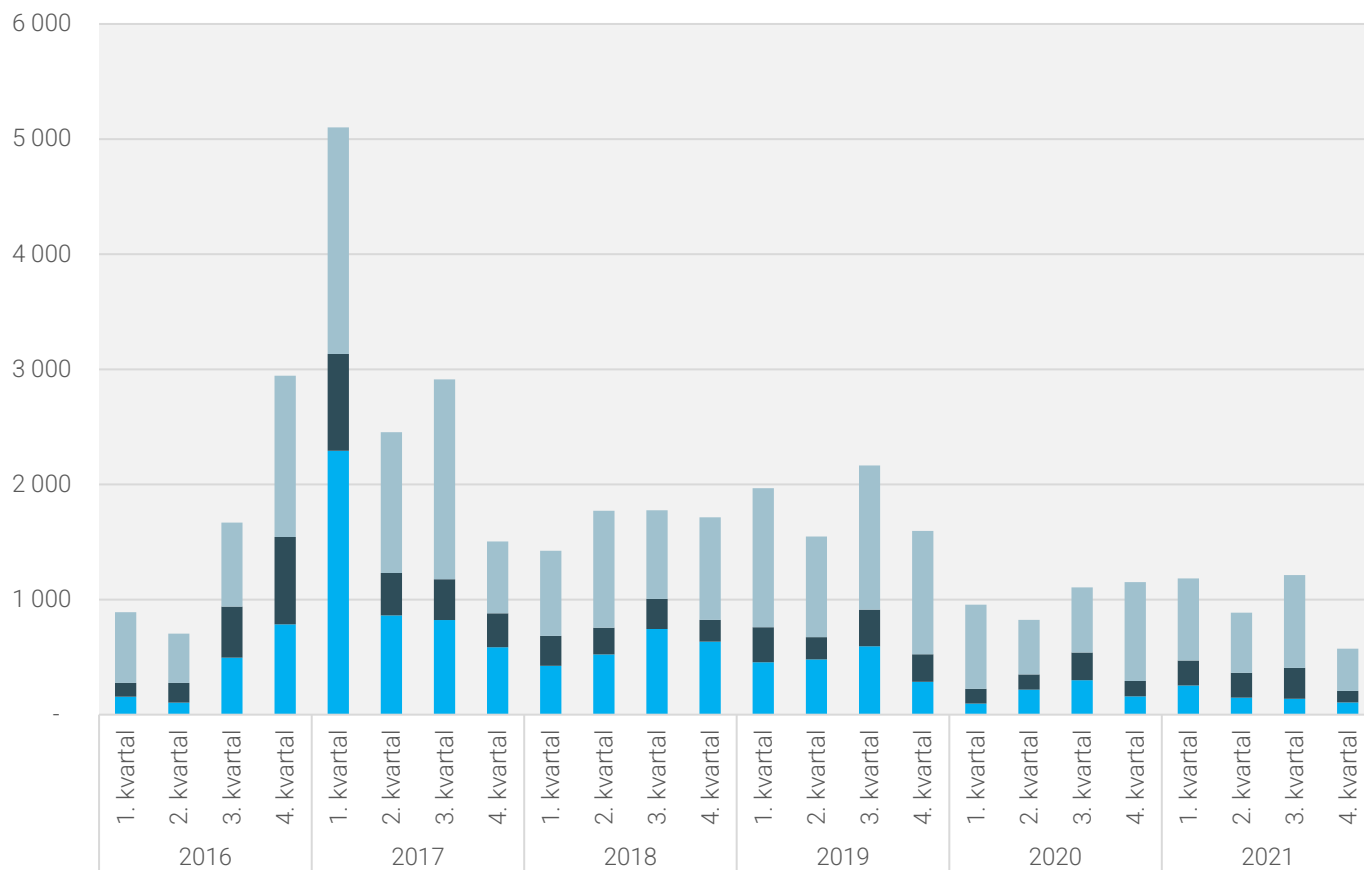
- Omfanget av omtalen i redaksjonelle medier over tid
- Fordelingen mellom positiv, nøytral og negativ omtale
- Hvilke vinklinger som preger omtalen
- Hvilke grupper som er premissleverandører i oppslagene
- Geografiske variasjoner i omtalen
- Fordeling mellom medietyper og kildekategorier
- Hvilke vinklinger og aktører som når ut til flest (leserlytter og seertall)
- Hvilke nyhetsoppslag som genererer størst engasjement i sosiale medier

Innhold

Datagrunnlag og omfang	3
Antall oppslag per kvartal – 2016-2021	4
Tendensen i medieomtalen	5
Milepæler i omtalen januar-juni	6
Milepæler i omtalen juli-desember	7
Premissleverandører – andel 2021	8
Premissleverandører – andel 2019 - 2021	9
Premissleverandører og tendens	10
Tema – andel 2021	11
Tema – andel 2019 - 2021	12
Tema og tendens	13
Utvalgte sakskompleks	14 - 16
Kildekategorier	17
Sjangre	18
Kilder med mest omtale	19
Kilder og tendens	20
Lokalaviser	21
Lokalaviser – eksempel	22
Geografiske variasjoner	23
Oppslag med mest engasjement på Facebook	24
Sammendrag og nøkkelfunn	25

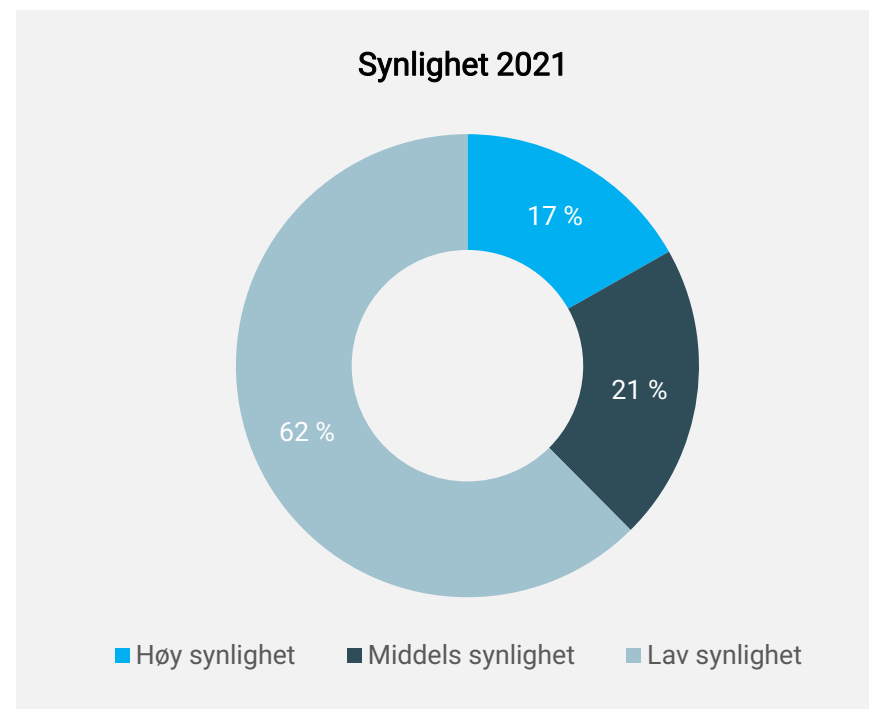
Datagrunnlag og omfang

Stolpediagrammet under viser antallet oppslag som omtaler politireformen og tilstøtende begrep per kvartal fra 2016 til 2021. Stolpens farge viser hvor synlig politireformen og de tilstøtende begrepene er i omtalen. Dersom politireformen omtales i tittel, bilde og/eller ingress, eller dersom begrepet dominerer brødteksten, defineres synlighetsgraden som høy. Det er disse oppslagene som er nærlest og kategorisert av Retrievers medieanalytiker. I tabellen til høyre, og på de påfølgene sidene, omtaler vi disse oppslagene som datagrunnlag B.



■ Høy synlighet ■ Middels synlighet ■ Lav synlighet

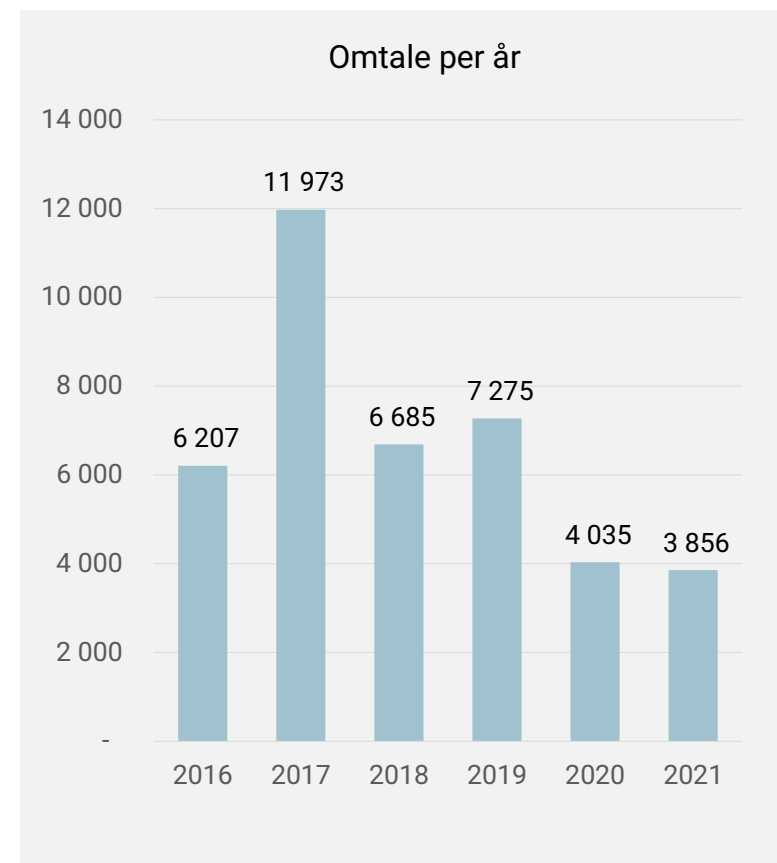
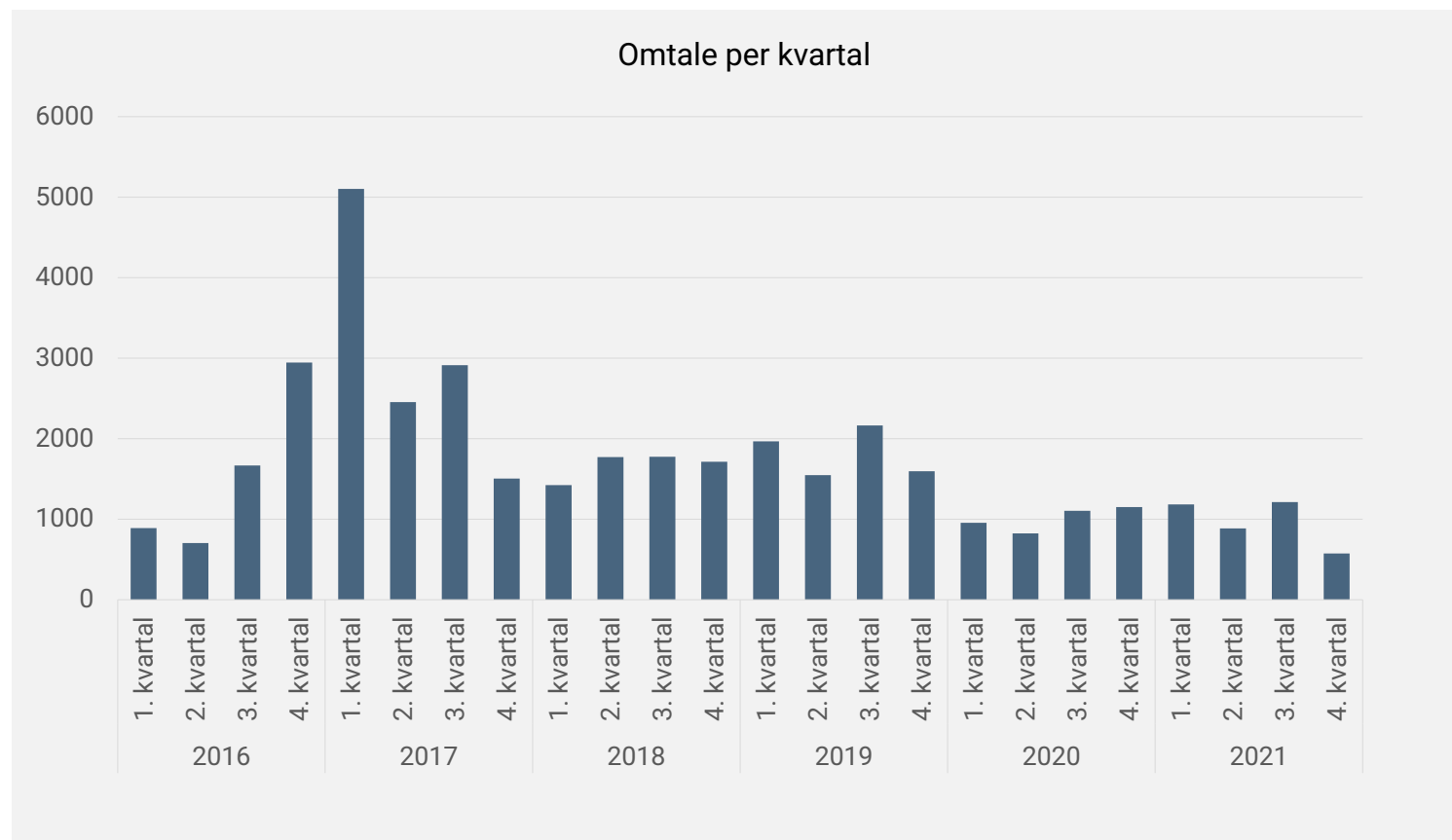
	2016	2017	2018	2019	2020	2021
Datagrunnlag A (all medieomtale)	6 207	11 973	6 685	7 275	4 035	3 856
Datagrunnlag B (omtale med høy synlighet)	-	2 115	1 147	1 789	772	648



Diagrammet til venstre viser antall oppslag hvor politireformen nevnes eller omtalen i perioden. Her regnes all omtale, altså datagrunnlag A.

2017 står igjen som året med mest omtale om politireformen. Aller flest oppslag finner vi i første kvartal av 2017, som har flere ganger så mye mediedekning som hvert av kvartalene i 2021. Her kom Politidirektoratet med forslag til ny tjenestestruktur, Sp varslet omkamp om reformen, det var misnøye med lang reisetid for å få nytt pass, og det ble formidlet mistillit blant politiansatte selv om justisminister Per-Willy Amundsen lovet en reform for hele landet.

Stolpediagrammet til høyre viser samlet antall oppslag de fire årene, basert på datagrunnlag A. 2020 og 2021 er årene der politireformen omtales i færrest oppslag.



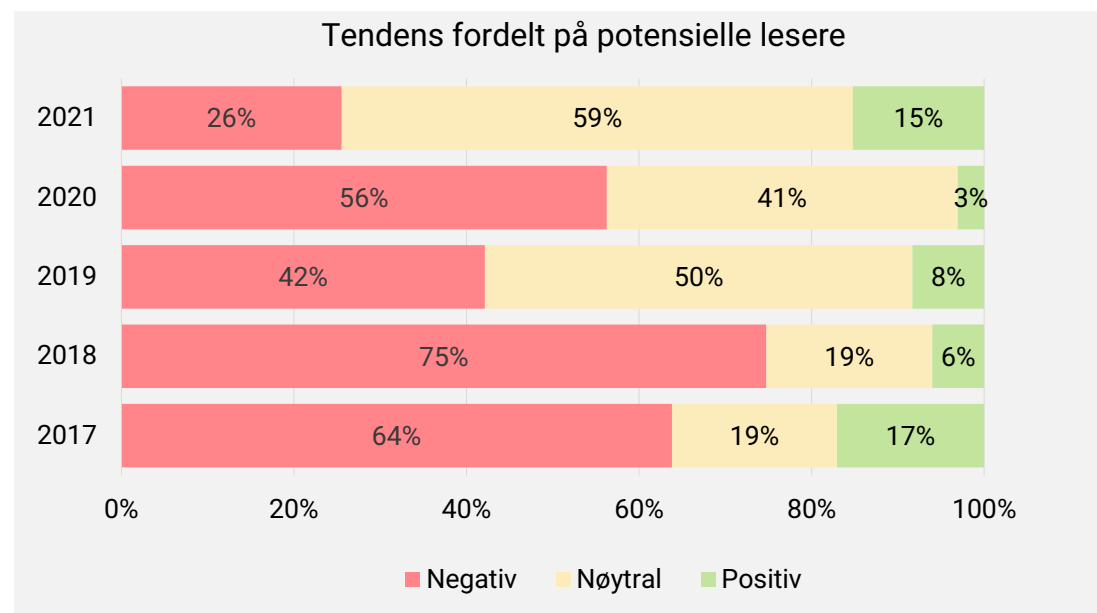
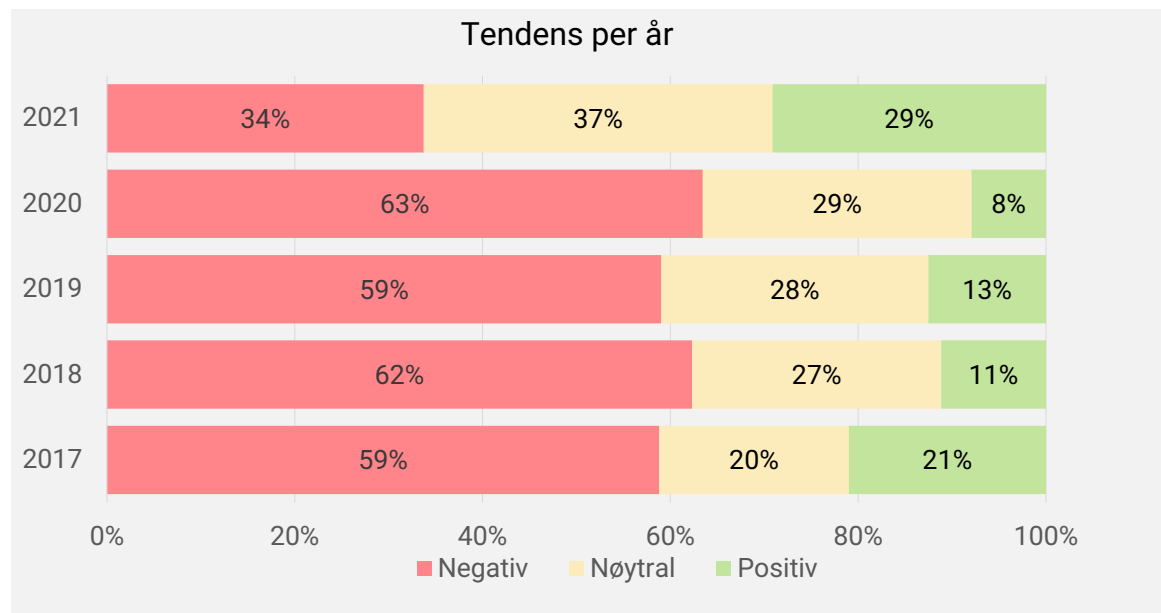
Tendensen i omtalen

Diagrammet til venstre viser en samlet tendens for oppslagene i datagrunnlag B de siste fire årene. Tendensen betegner hvorvidt omtalen er positiv, negativ eller nøytral for politireformen. Diagrammet til høyre viser tendensen fordelt på potensielle lesere, lyttere og seere.

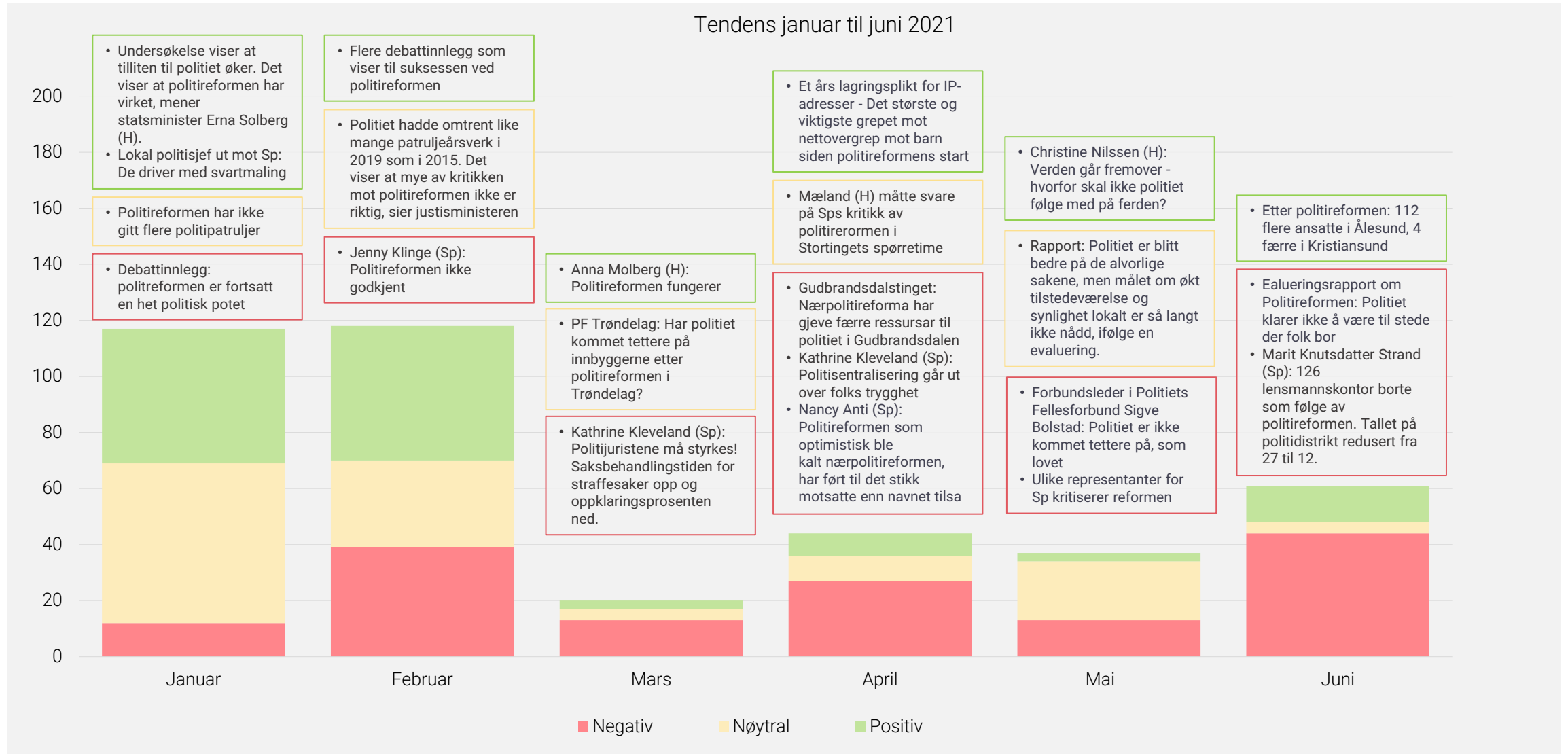
Oppslag som bidrar til å stille politireformen i et fordelaktig lys, enten gjennom støtteerklæringer eller gjennom vinklinger som tydelig fremmer positive sider og konsekvenser ved reformen, vurderes som positive. I tilfeller der reformen kun refereres til uten en eksplisitt vinkling, eller hvor den får både støtte og kritikk som utligner hverandre, vurderes oppslagene som nøytrale. Oppslag hvor politireformen kritiseres eksplisitt eller dersom medias vinkling tydelig fremmer negative sider og konsekvenser ved reformen, vurderes som negative.

Som diagrammene viser, er det betydelig mindre negativ omtale i 2021 enn tidligere år – både målt med utgangspunkt i antall oppslag og i antallet lesere, lyttere og seere som potensielt eksponeres for denne medieomtalen. Til forskjell fra tidligere år er brorparten av omtalen av politireformen vurdert som nøytral, noe som betyr at reformen i større grad omtales på en balansert måte. Andelen positive oppslag øker og er på sitt høyeste i 2021. Spesielt ser vi en økning fra forrige år som er året med minst positiv omtale av de analyserte årene.

Dersom vi sammenligner de to diagrammene for 2021 ser vi at det er en høyere andel negativ omtale når vi teller antall oppslag (34 prosent) enn når vi teller potensielle lesere (26 prosent). Dette kan bety at det er flere negative oppslag i mindre lokalmedier som ikke når ut til like mange dette året, i likhet med foregående år.

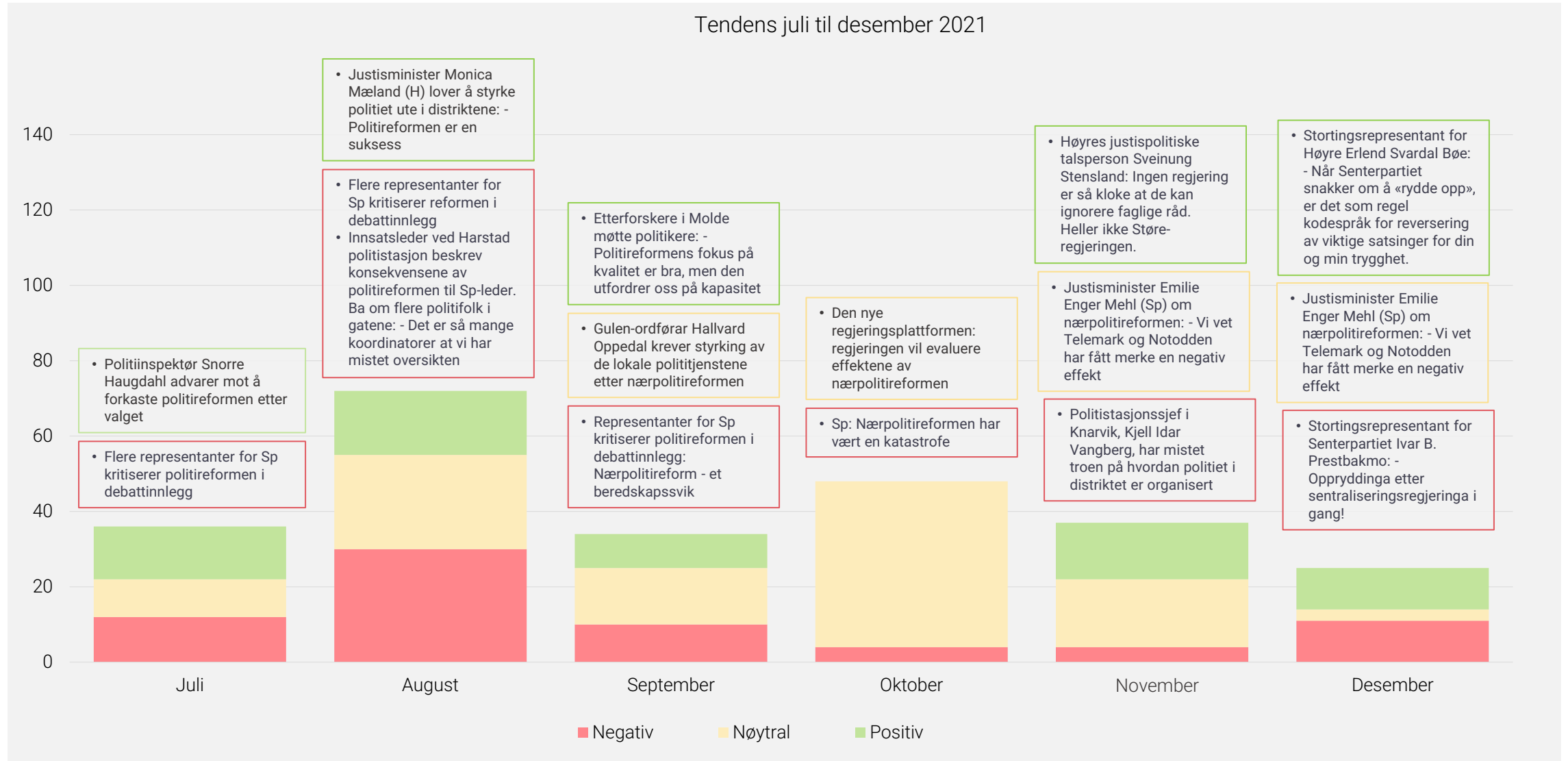


Diagrammet viser antall oppslag per måned i første halvår 2021. Punktene beskriver hvilke saker som preger omtalen. Oversikten tar utgangspunkt i den vurderte omtalen, der politireformen (og tilstøtende begrep) har en høy grad av synlighet (datagrunnlag B, til sammen 310 oppslag i januar-juni).



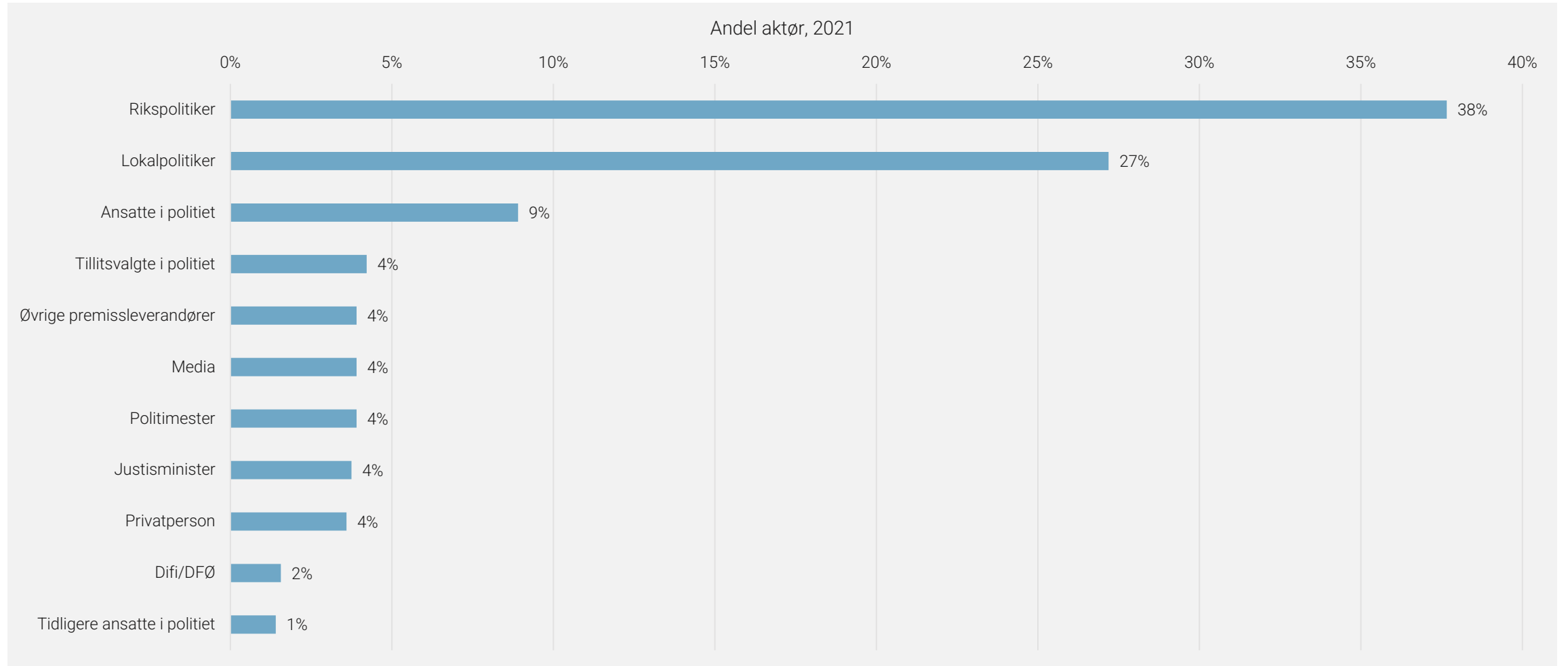
Milepæler i omtalen jul-des

Diagrammet viser antall oppslag per måned i andre halvår 2021. Punktene beskriver hvilke saker som preger omtalen. Oversikten tar utgangspunkt i den vurderte omtalen, der politireformen (og tilstøtende begrep) har en høy grad av synlighet (datagrunnlag B, til sammen 448 oppslag i juli-desember).



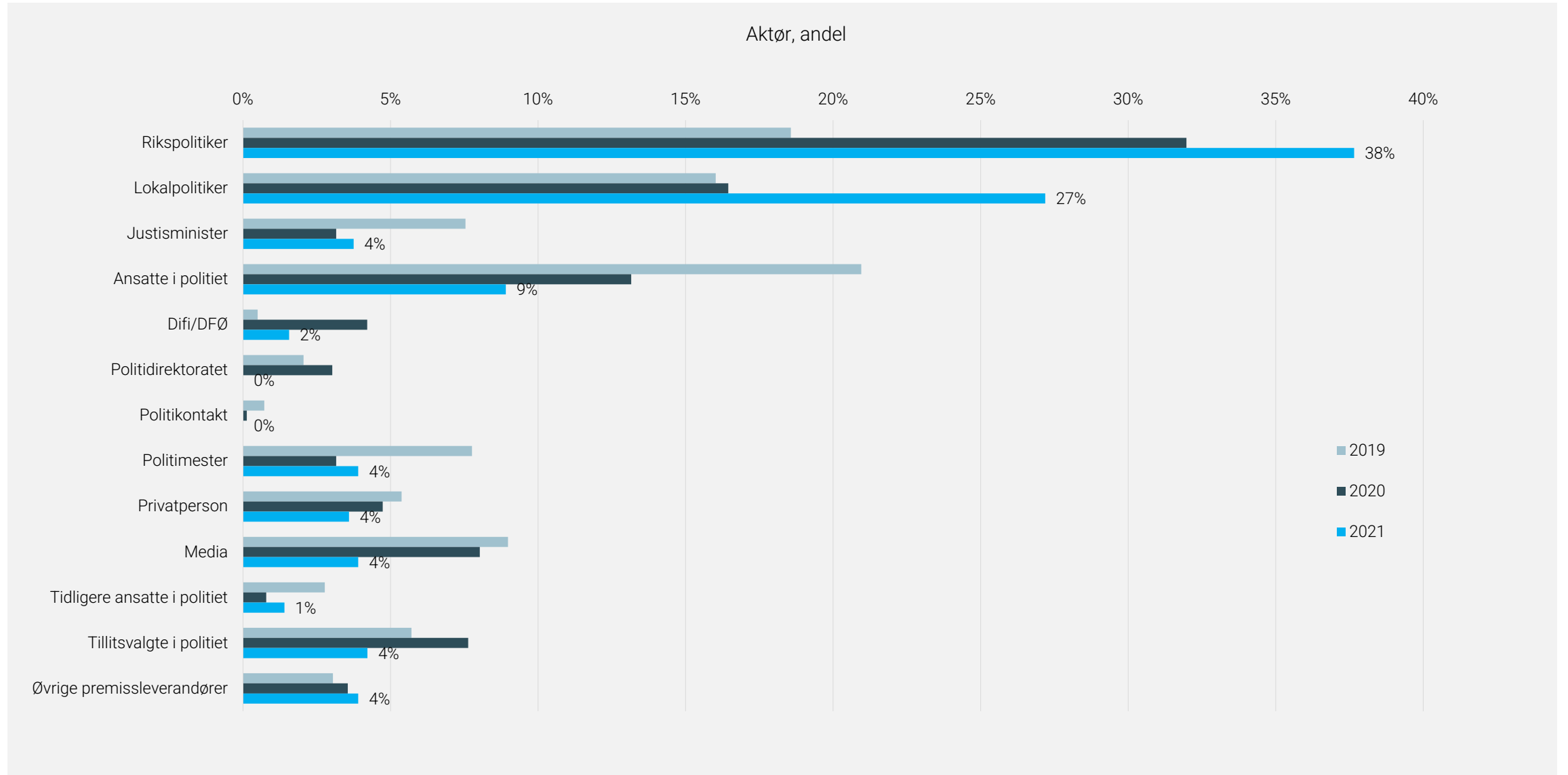
Premissleverandører – andel

Diagrammet under viser hvor stor andel av den vurderte medieomtalen (datagrunnlag B) hver enkelt av premissleverandørene utgjør. Rikspolitikere er de mest fremtredende premissleverandørene i 2021 med hele 38 prosent av den totale omtalen. Dette skyldes i stor grad diskusjoner om politisk styring og finansieringen av reformen. Lokalpolitikere (27 prosent) og ansatte i politiet (ni prosent) er de nest mest fremtredende premissleverandørene. De tre aktørene var de mest fremtredende også i 2020.



Premissleverandører – andel

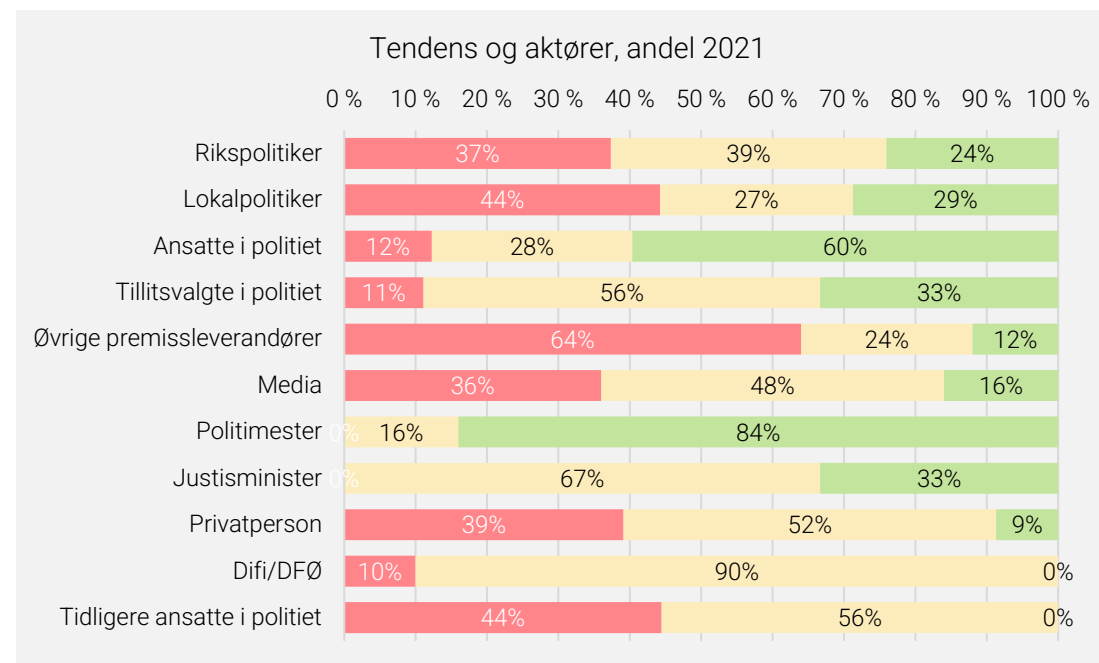
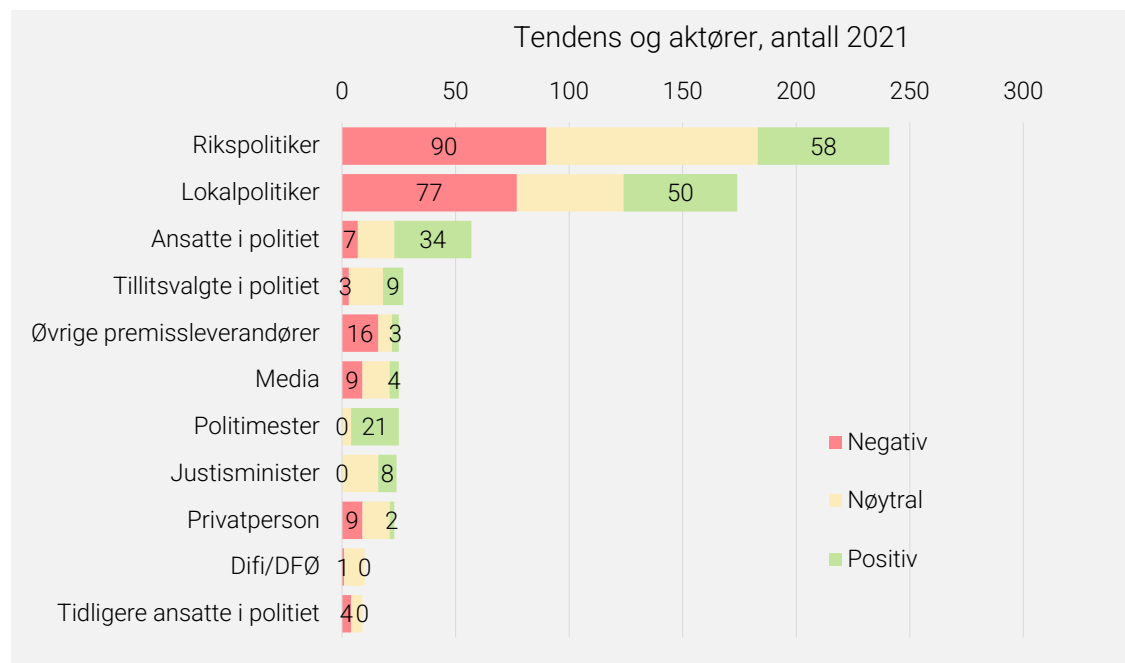
Diagrammet viser fordelingen mellom de ulike premissleverandørene de tre siste årene (2019 til 2021).



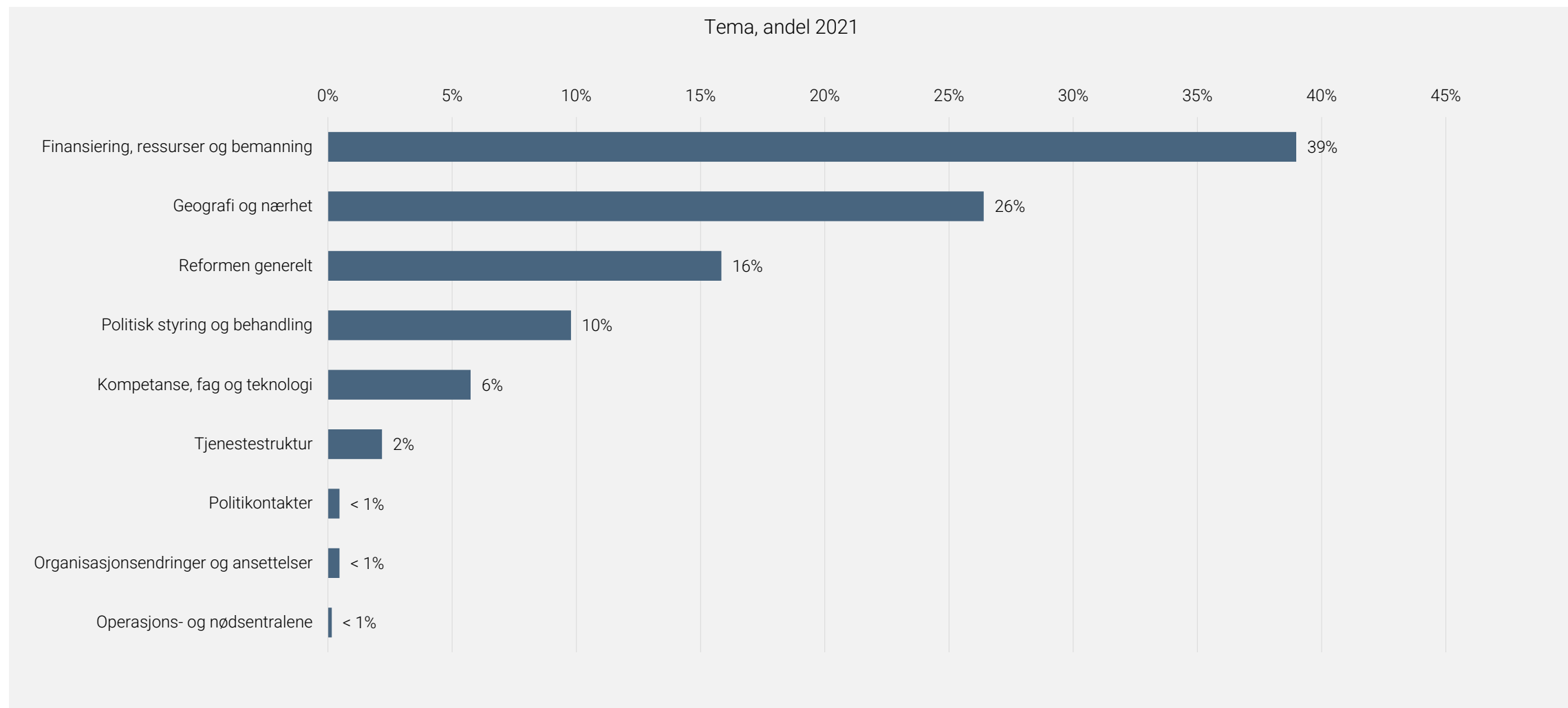
Premissleverandører og tendens

Stolpediagrammene viser fordelingen av premissleverandører i medieomtalen. Oversikten tar utgangspunkt i den vurderte omtalen (datagrunnlag B), der politireformen og tilstøtende begrep har en høy grad av synlighet. Fargene på hver stolpe indikerer hvor mye av medieomtalen som er negativ, nøytral og positiv. Rikspolitikere står for den største andelen omtale, etterfulgt av lokalpolitikere og ansatte i politiet.

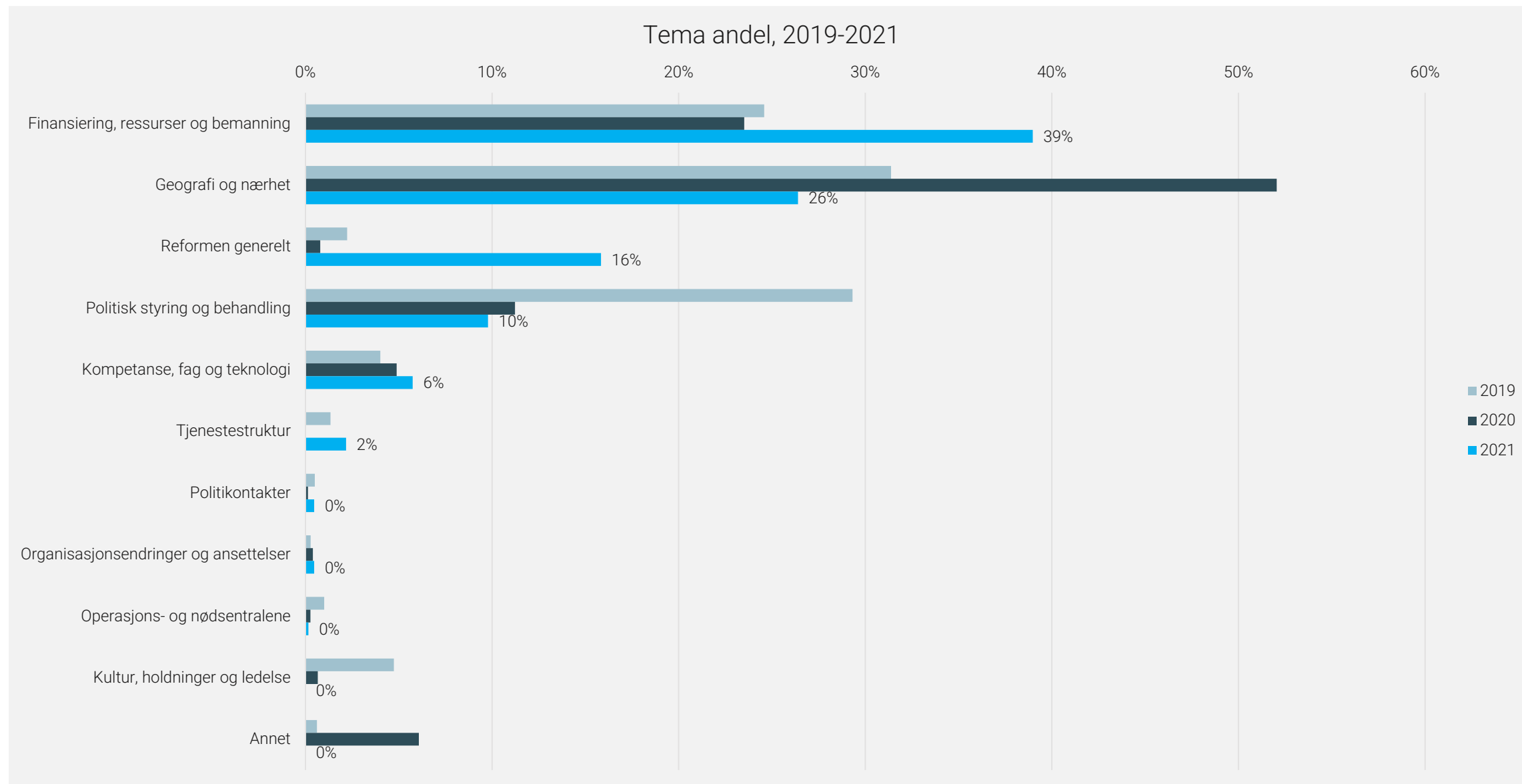
Grafene viser at omtalen er tydelig preget av at 2021 var et valgår, ettersom riks- og lokalpolitikere er premissleverandører i 65 prosent av den totale omtalen. Dette er i veldig stor grad innsendte innlegg fra Sp- og Høyre-politikere. Den politiske valgkampen er også årsaken til at tendensen ser annerledes ut i 2021 sammenlignet med tidligere. I 2021 omtaler ni av elleve premissleverandører reformen positivt i større eller mindre grad. Flere av premissleverandørene har en svært høy andel positiv omtale, som politimestere med 84 prosent, ansatte i politiet med 60 prosent, tillitsvalgte i politiet med 33 prosent og justisministeren med 33 prosent. I 2020 var det kun seks av elleve premissleverandører som omtalte reformen positivt, og den høyeste andelen var da på 27 prosent. Målt i antall oppslag er det rikspolitikere som står bak flest oppslag som er positive til reformen, med 58 oppslag. Den høye andelen positiv omtale skyldes at Høyre og andre støttespillere er i valgkampmodus, og belyser de positive resultatene av politireformen. Samtidig er det rikspolitikerne som oftest også omtaler reformen negativt, med 90 negative oppslag. Også lokalpolitikere står for mye av kritikken med en andel negativ omtale på 44 prosent. Dette er i hovedsak representanter for Sp som hyppig påpeker og kritiserer negative resultater av reformen.



Diagrammet viser hvor stor andel av den vurderte medieomtalen (datagrunnlag B) hver enkelt av temaene utgjør. Finansiering, ressurser og bemanning er den mest fremtredende vinklingen i materialet (39 prosent), etterfulgt av geografi og nærhet (26 prosent). Omtalen i 2021 er fokusert rundt resultatene og konsekvensene av reformen, og ressurser og bemanningsproblematikk diskuteres på politisk nivå fra flere kanter. Det er hovedsakelig politikere og ansatte i politet som er premissleverandør innenfor denne temakategorien.

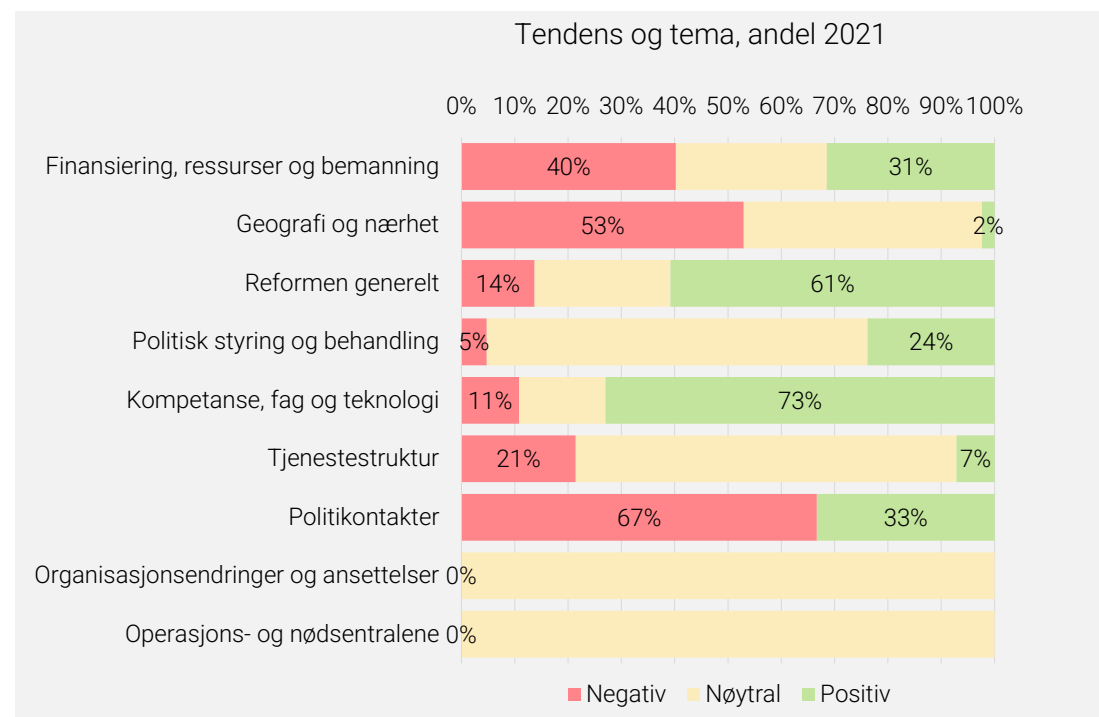
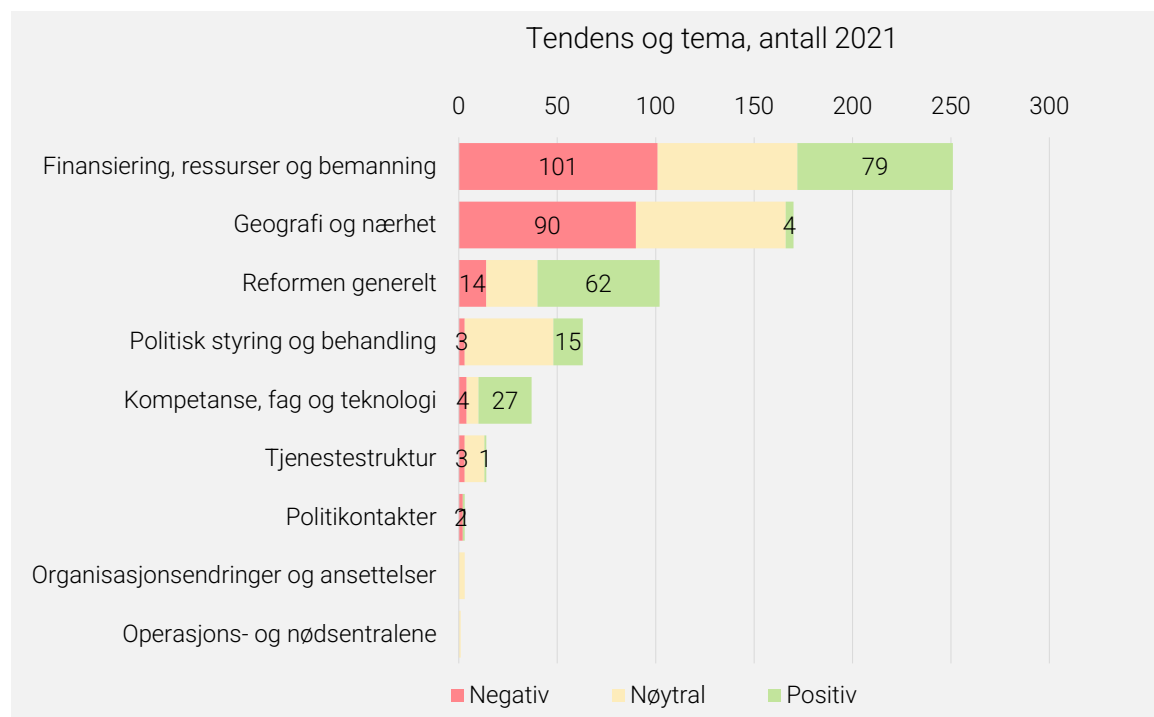


Diagrammet viser temadordelingen de tre siste årene (2019 til 2021).



Stolpediagrammet nedenfor viser hvilken tendens oppslagene om nærpolitireformen får krysskoblet med temaet som er mest fremtredende i hvert enkelt oppslag. Fargene på hver stolpe indikerer hvor mye av medieomtalen som er negativ, nøytral og positiv. Kompetanse, fag og teknologi (73 prosent) er sammen med reformen generelt (61 prosent) temaene med høyest andel positiv omtale. Politikontakter (67 prosent negativ omtale) og geografi og nærhet (53 prosent negativ omtale) er temaene med høyest andel kritisk omtale. Geografi og nærhet er også temaet med høyest antall negative oppslag. 40 prosent negativ og 31 prosent positiv.

I 2021 er andelen positiv omtale sammenlagt på 27 prosent. Dette er den høyeste andelen positiv omtale siden 2017 da den lå på 21 prosent. Deretter fulgte elleve prosent i 2018, tretten prosent i 2019, og i 2020 var åtte prosent av oppslagene positive. I 2017 kan den høye andelen positive oppslag forklares med at det var omtale av hvordan reformen *skulle bli*, mens det etterhvert ble flere kritiske oppslag om hvordan den *hadde blitt*. Som nevnt bærer omtalen i 2021 preg av at det er valgår, og representanter fra Høyre og andre støttespillere er aktive med både debattinnlegg og uttalelser til forsvar for politireformen. Andelen negativ omtale er på sitt laveste i 2021, med 34 prosent. Den negative andelen oppslag skyldes i stor grad en rekke debattinnlegg som er kritiske til reformen, da spesielt fra representanter for Sp.



Utvalgt sakskompleks: Lokal tilstedeværelse og forholdet mellom politiet og kommunene

Lokal tilstedeværelse diskuteres i en stor del av oppslagene som handler om «geografi og nærhet». Flere påpeker at reformen, som i disse oppslagene ofte omtales som nærpolitireformen, hadde som hovedmål å få et politi som er tettere på innbyggerne der de bor og oppholder seg.

NRK melder at flere lensmenn mener polititjenesten har blitt dårligere i sitt område etter nærpolitireformen. Lensmennene mener innbyggerne i distriktene blir nedprioritert. Forbundsleder i Politiets Fellesforbund, Sigve Bolstad, uttrykker også at selv om reformen har vært vellykket på flere punkt, har den i stor grad ført til at politiet har blitt stadig mer distansert fra befolkningen. Senest i desember 2021 uttaler Politiets fellesforbund i Agder at politidekningen ikke er god nok. De viser videre til en undersøkelse gjort av Politiforum, hvor det kommer frem at 34 av 104 ordførere uten politikontor ønsker seg et tjenestested hos dem.

Politiets innbyggerundersøkelse fra 2020 viste at folk i distriktene var mindre fornøyd med politiet enn folk i sentrale strøk, og at forskjellene mellom by og bygd var økende. Sammen med andre representanter fra Sp, uttrykker Emilie Enger Mehl bekymring for funnene i undersøkelsen, og peker på at undersøkelser viser at politiet har blitt fjernere fra folk, og mindre til stede. - Det som skulle bli en nærpolitireform, har blitt en fjernpolitireform, uttaler hun. Justisminister Monica Mæland (H) påpeker at innbyggerundersøkelsen viser at hele 94 prosent av innbyggerne føler seg trygge og at tilliten til politiet er høyere enn den har vært på 12 år. Under valgkampen lover justisministeren videre at sentraliseringen i politiet er over og at enhetene i distriktene skal styrkes.

Diskusjonen rundt lokal tilstedeværelse bærer preg av at det er valgår og foregår hovedsakelig politikere imellom. Riks- og lokalpolitikere er premissleverandører i 74 prosent av denne omtalen. Blant disse premissleverandørene er over halvparten av omtalen negativ. Dette skyldes hyppig kritikk fra Sp med anklager om sentralisering og redusert bemanning i distriktene. Kun to prosent av disse oppslagene er vurdert som positive, mens 43 prosent er nøytrale oppslag. De nøytrale oppslagene inneholder gjerne kritikk som går på sentralisering, men balanseres av argumentasjon som viser de positive sidene av reformen.

Lensmenn føler seg umyndiggjort og nedprioritert

Flere lensmenn mener polititjenesten har blitt dårligere i sitt område etter nærpolitireformen. De mener innbyggerne i distriktene blir nedprioritert.



Knud-Oyvind Hagen
Journalist

Publisert 22. apr. 2021 kl. 09:37
Oppdatert 22. apr. 2021 kl. 10:31

HRITSIK: Senterpartiets Emilie Enger Mehl mener nærpolitireformen går utover innbyggerne på bygdene. Hun krever endringer innen politisektoren.
FOTO: STEIN S. EIDE / NRK

NRK, 22.04.2021

Sp kritiserer politireformen – justisministeren ber Sp komme med forslag i stedet for angrep

Emilie Enger Mehl (Sp) mener regjeringens politikk ikke har gitt en eneste ny politipatrulje. Justisminister Monica Mæland (H) svarer med at tilliten til politiet er høyere enn på 12 år.



Emilie Enger Mehl mener det er 10.000 utrykkningsenheter som er fjernet fra distriktene og at dette er en katastrofe for innbyggerne i distriktene. Foto: NTB Scanpix

Nationen, 07.05.2021

Avisa Sør-Trøndelag, 21.08.2021

Kriminalitet på nett omtales i forbindelse med nærpolitireformen også i årets dekning. De fleste av disse oppslagene havner under temakategorien «finansiering, ressurser og bemanning», etterfulgt av «kompetanse, fag og teknologi». Nettkriminalitet omtales gjerne kort som et viktig punkt i politireformen i artikler hvor også flere sider av reformen belyses.

Typen nettkriminaliteten som oftest trekkes fram er overgrep mot barn. Politireformen blir stilt i et positivt lys i flere oppslag om denne tematikken, fordi det fremgår at det etterforskes mer på denne typen kriminalitet i dag. Flere uttrykker at dette har en sammenheng med økt tilstedeværelse på nett og bedre digital kompetanse som følge av reformen. Blant andre positive saker finner vi at justis- og beredskapsminister Monica Mæland og regjeringen foreslår ett års lagringsplikt for IP-adresser og omtaler dette som «det største og viktigste grepet mot nettovergrep mot barn siden politireformens start».

Samtidig ser vi at nettkriminalitet nevnes i oppslag som er negative til reformen. Blant annet trekker Jenny Klinge fra Sp fram en rapport fra Riksrevisjonen som viser at politiet ikke er nok tilstedeværende på nett for å ta tak i kriminaliteten som utspiller seg her. På lederplass skriver Agderposten at den samme rapporten slår fast at politiet ikke prioriterer overgrep og bedrageri på nett. - *Kriminaliteten har flyttet seg fra gata til data. Det har dessverre ikke politiet*, uttaler riksrevisor Per-Kristian Foss i en pressemelding. Stortingsrepresentant for Høyre, Guro Angel Gimse, svarer på kritikken og peker på at de digitale utfordringene politi- og lensmannsetaten opplevde krevde større spesialisering og samling av ressursene.

Videre settes kriminalitet på nett ofte i sammenheng med bemanningssituasjonen i politidistriktene. Ordfører i Hjartdal, Bengt Halvard Odden (Ap), trekker fram at det var nødvendig å gjøre endringer i politiarbeidet og peker på at det foregår kriminalitet på nett i Hjartdal kommune, men at bemanningen nå må styrkes.



Justis- og beredskapsminister Monica Mæland presentere endringer i lov om elektronisk kommunikasjon (ekskomloven), som vil være viktig i kampen mot overgrep mot barn på nett, hos Kripos. Foto: Stian Lysberg Solum / NTB

– Det største og viktigste grepet mot nettovergrep mot barn siden politireformens start

Rana No, 09.04.2021



Agderposten, 03.02.2021



Avisa Sør-Trøndelag, 08.03.2021



NOTODDEN (VG) Ordfarere i Telemark fortviler over lang responstid og få betjenter. - Vi leverer mye bedre etter reformen, sier politimester i Sør-Øst politidistrikt.

VG, 06.08.2021

Utvalgt sakskompleks: Digitale tjenester i politiet

Det er kun noen få oppslag som nevner digitale tjenester i politiet i 2021.

En pressemelding fra Justis- og beredskapsdepartementet, om politiets nye kapasitetsundersøkelse, omtales i syv oppslag. Analysen viser at politiarbeid på stedet kun står for 4 prosent av den totale tidsbruken til patrulljene, mens det brukes 11 prosent til rapportskrivning på politistasjonen. Undersøkelsen anbefaler nye løsninger for å redusere tiden brukt på rapportskrivning. - Dette understreker viktigheten av teknologiske forbedringer som kan gjøres for å effektivisere politipatruljens arbeid. Her har vi styrket politiet. Mye har skjedd med bruk av digitale verktøy. For eksempel kan politiet vise til at det nå er «mer politiarbeid på stedet» som følge av mer nytt utstyr. Det effektiviserer politiet, og det arbeidet skal fortsette, uttaler justis- og beredskapsminister Monica Mæland.

Ellers nevnes digitale tjenester i forbindelse med andre aspekter ved politirefomen. Blant annet trekkes det fram at politiet lykkes i å være til stede på Twitter og Facebook, men ikke der folk bor. I et debattinnlegg om evaluering av politireformen trekker en politileder fram utviklingen av de digitale tjenestene i politiet. - Dagens og morgendagens service handler om bedre digitale tjenester. For politiet er nyvinningen nettpatrulje en stor suksess, særlig i kommunikasjonen med ungdommen, skriver Arne Johannessen, politiinspektør og leder ved driftsenhet Sogn og Fjordane i Vest politidistrikt. Han viser også til at det er flere viktige digitaliseringsprosjekt på gang, som avhør via Teams og digital søknad om våpenløyve.

- Vi trenger et politi som er tilgjengelig på gata og på data, både i bygd og i by



Ny kapasitetsundersøkelse klar. Foto: Arkiv

Av Anne Dethlefsen | Publisert: 31.01.21 18:06 | Det Arkivert er over 1 år gammel

- Mye har skjedd med bruk av digitale verktøy. For eksempel kan politiet vise til at det nå er «mer politiarbeid på stedet» som følge av mer nytt utstyr. Det effektiviserer politiet, og det arbeidet skal fortsette, sier Monica Mæland.

Tvedestrandposten, 31.01.2021

Advokat Louis Anda lurer på kven som skal evaluera politireforma



Louis Anda (t.h) meiner Arne Johannessen (t.v) evaluerer seg sjølv med sjølvskryt. Her får han svar på det. Foto: Keth Øren/Tor Tjørn

Av Arne Johannessen, politiinspektør, leiar driftsening Sogn og Fjordane i Vest politidistrikt

Advokat Anda har også eit nostalgisk tilbakeblikk på korleis politiet var på -80 talet. Og han gjev uttrykk på ein stor tru på kontorbygningar. I all offentleg forvaltning vert kontorbygningar mindre og mindre viktige for folk sin oppleving av service. Dagens og morgondagens service handlar om betre digitale tenester. For politiet er nyvinninga nettpatrulje ein stor suksess, særlig i kommunikasjonen med ungdommen. Gode vaktordningar og eit politi på tjuv med aktive tenester er mykje betre service og beredskap enn heimvekt og utrykking på overtid. Det vert stadig opna opp for meir meldingar via nett.

Sogn Avis, 11.02.2021

Meir avhør og etterforskning på staden når lovbrøtet har skjedd, er god service. Mange slepp å møte opp til nye avhør på koretet. Meir bruk av avhør via Teams er meir effektivt og betre service for publikum som slepp å reisa til eit kontor. Det er fleire viktige digitaliseringsprosjekt på gang. Tida er overmoden for at publikum skal kunna søka digitalt om våpenløyve, i staden for å møte på koretet for å fylla ut skjema med gjennomslagspapir. Mykje kan effektiviserast og digitaliserast, som betyr betre service og raskare hjelp. Men det ligg i rolla til politiet å mykje arbeid og dialog handlar om meter mellom publikum og politi. Mange av våre brukarar har samansette utfordringar, og er ikkje alltid dei fremste til å nytta digitale tenester.

– Politireformens fokus på kvalitet er bra, men den utfordrer oss på kapasitet

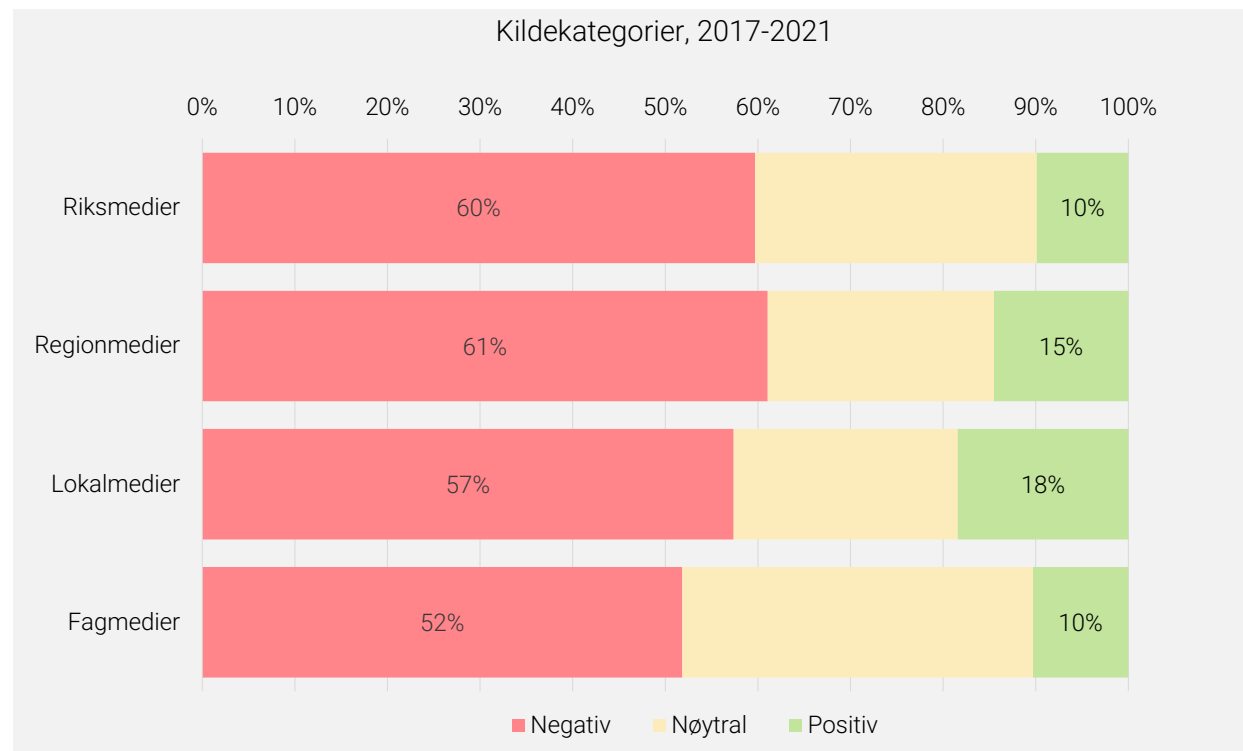
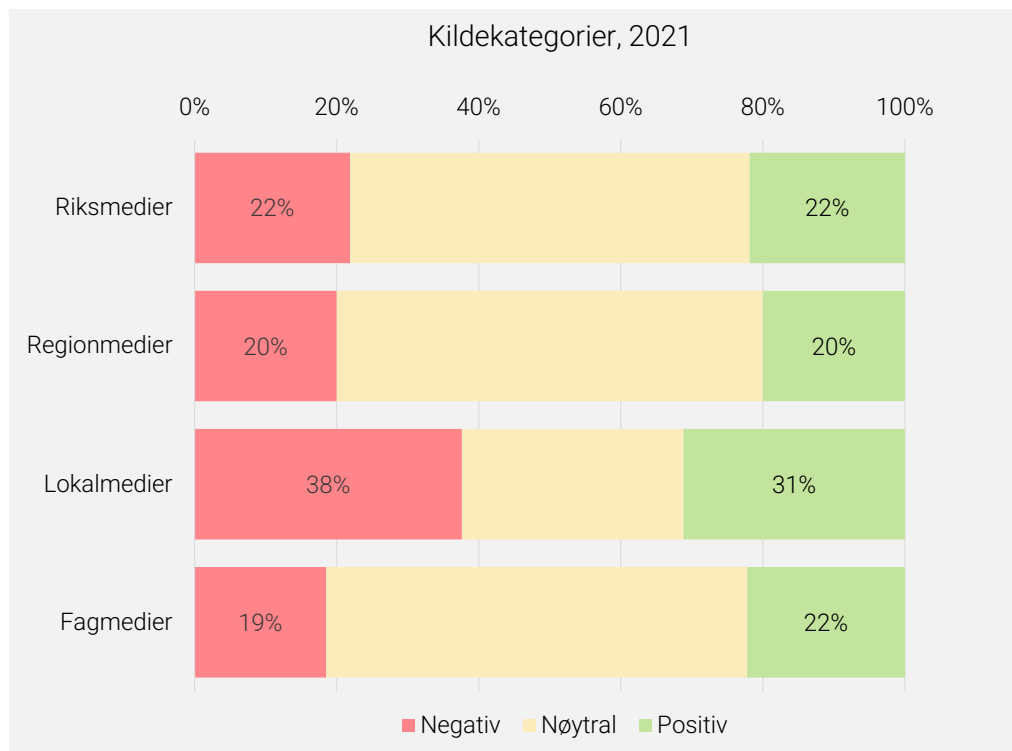


Etterforskere i Molde møtte politikere: Politireformens fokus på kvalitet er bra, men den utfordrer oss på kapasitet. Dette er et innlegg fra Romsdals Budstikke, 11.09.2021. Teksten handler om utfordringer med kapasitet og kvalitet i politireformen, og inkluderer intervjuer med politikere og etterforskere.

Romsdals Budstikke, 11.09.2021

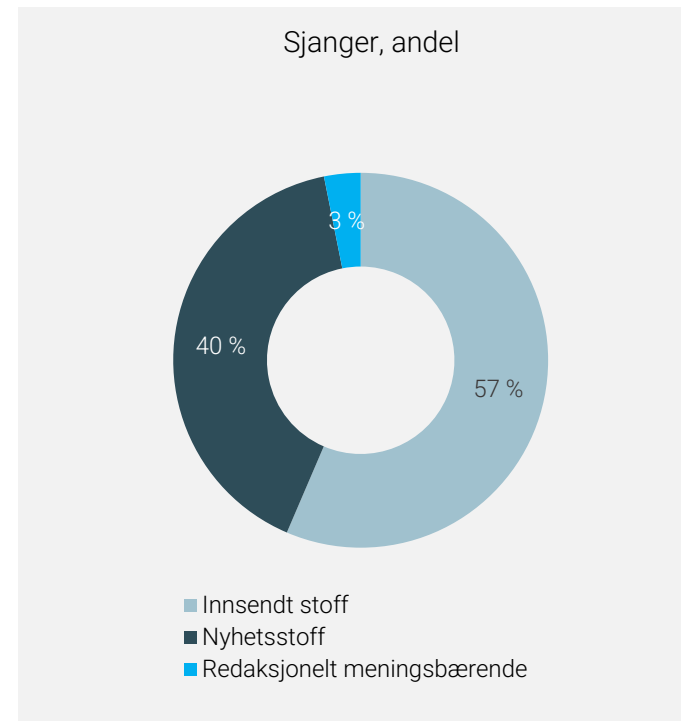
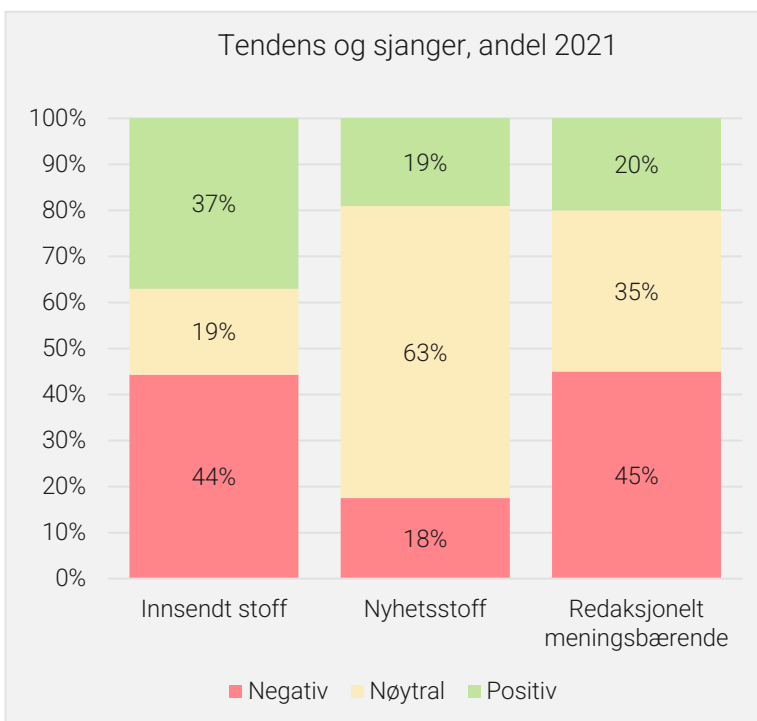
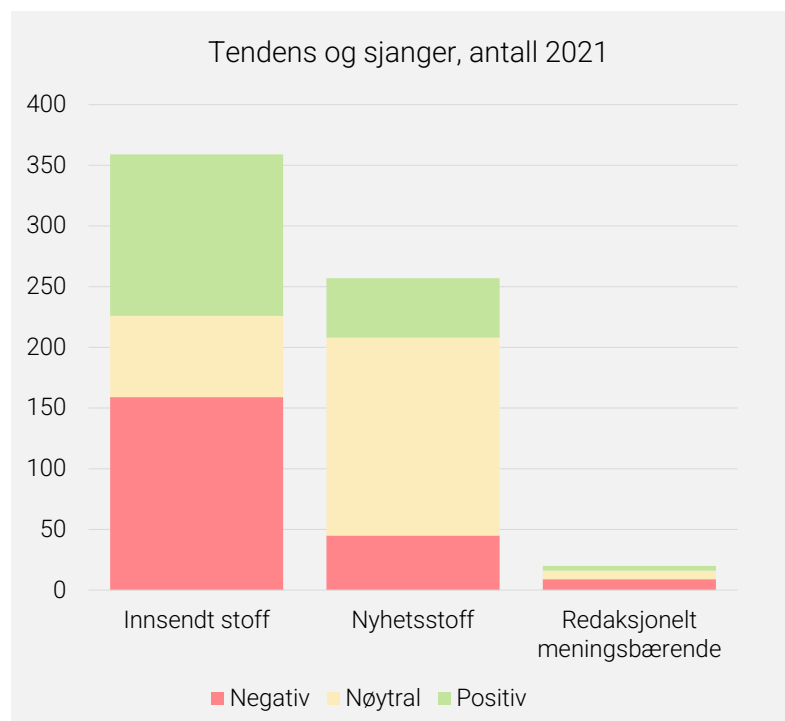
Søylediagrammet til venstre viser hvordan positiv, nøytral og negativ omtale fordeler seg på de ulike kildekategoriene i 2021 (datagrunnlag B). Diagrammet til høyre viser det tilsvarende for årene 2017-2021.

Dersom vi sammenligner de to diagrammene, ser vi store forskjeller. Det er en betydelig nedgang i negativ omtale i samtlige kildekategorier, samt en økning i positiv omtale. Både mest positiv og mest negativ omtale publiseres i lokalmediene. Også i 2020 var det høyest andel negativ omtale i lokalmedier, noe som kan tyde på at mindre saker om lokale forhold er mindre balansert enn saker i riksmidlene. Selv om lokalavisene stadig står for den høyeste andelen negativ omtale, er det en betydelig nedgang fra 68 prosent negative oppslag i 2020 til 38 prosent i 2021. Andelen positiv omtale i lokalmedier øker fra syv prosent til 31 prosent.



Stolpediagrammet til venstre og i midten viser tendensen for oppslagene i 2021 fordelt på de ulike sjangrene i den vurderte medieomtalen (datagrunnlag B). Innenfor innsendt stoff er det mest negativ omtale, med 44 prosent. Samtidig ser vi at det er en stor andel av oppslagene som også er positive (37 prosent). Dette er en betydelig endring sammenlignet med tidligere år da kun fem prosent av det innsendte stoffet var positivt og hele 65 prosent var negativ. Nyhetsstoffet består hovedsakelige av nøytral omtale, og sammenlignet med tidligere år har den negative andelen også her gått betydelig ned. Det er tilnærmet like mye negativ og positiv omtale innenfor nyhetsstoffet. Innenfor redaksjonelt meningsbærende stoff er det mest negativ omtale med 45 prosent. 35 prosent er nøytral og 20 prosent er positiv.

Sirkeldiagrammet til høyre viser fordelingen av sjangre i den vurderte medieomtalen for 2021. 57 prosent (359 oppslag) er innsendt stoff, 40 prosent (257 oppslag) er nyhetsstoff og tre prosent (20 oppslag) er redaksjonelt meningsbærende stoff. Sistnevnte inkluderer lederartikler og kommentarer skrevet av redaksjonelt ansatte. I 2020 var det 49 prosent nyhetsstoff, 43 prosent innsendt stoff og åtte prosent redaksjonelt meningsbærende stoff.



Kilder med mest omtale

Tabellene viser de 20 kildene som har omtalt nærpolitireformen i flest oppslag i papir- og nettkilder i 2021. Til venstre vises kilder fra all omtalen som nevner politireformen, uansett synlighet (datagrunnlag A). Til høyre vises kildene som oftest omtaler politireformen med høy synlighet (datagrunnlag B).

Nationen er mediet som hyppigst omtaler reformen, men ofte med lav synlighet. Firda Tidend og Fjordabladet omtaler reformen ofte og med høy synlighet.

Kilde, all omtale (datagrunnlag A)	Papir	Nett	Totalt
Nationen	51	42	93
Politiforum	28	64	92
Folkebladet	55	20	75
Gudbrandsdølen Dagningen	37	27	64
VG Nett	0	59	59
Adresseavisen	33	25	58
Dagsavisen	30	28	58
Fjordabladet	16	37	53
Trønder-Avisa	50	2	52
Nye Troms	29	17	46
Tidens Krav	26	18	44
Firda Tidend	21	23	44
iTromsø	26	17	43
Oppland Arbeiderblad	27	16	43
Nyss	9	33	42
Avisa Nordland	24	17	41
Framtid i Nord	28	12	40
Nettavisen	0	38	38
Dagbladet	17	21	38
Hallingdølen	23	14	37

Kilde, høy synlig (datagrunnlag B)	Papir	Nett	Totalt
Firda Tidend	9	10	19
Fjordabladet	6	10	16
Nationen	6	7	13
Østlands-Posten	7	6	13
Trønder-Avisa	10	0	10
Gudbrandsdølen Dagningen	6	4	10
Folkebladet	6	4	10
Avisa Nordland	6	3	9
Politiforum	1	8	9
Adresseavisen	5	4	9
Sogn Avis Pluss	0	9	9
Varden	5	3	8
Dagens Perspektiv	3	5	8
Budstikka	3	5	8
Trønderdebatt	0	8	8
Fjordenes Tidende	5	3	8
Nyss	1	7	8
Gjengangeren	4	4	8
iTromsø	5	2	7
Firda Pluss	0	7	7

Tabellene viser de 20 kildene som har omtalt nærpolitireformen i flest papir- og nettkilder, samt de ti TV- og radiokildene som omtaler reformen mest i 2021, fordelt etter tendensen (negativ, nøytral og positiv omtale) i oppslagene. Oversikten tar utgangspunkt i den vurderte omtalen, der nærpolitireformen (og tilstøtende begrep) har en høy grad av synlighet (datagrunnlag B).

Firda Tidend og Fjordabladet er mediene med flest oppslag om politireformen med høy synlighet (19 og 16 oppslag). Firda Tidend publiserer flest positive oppslag (8), mens Østlands-Posten er mediet med flest negative oppslag (10).

Kilde, høy synliget (datagrunnlag B)	Negativ	Nøytral	Positiv	Totalt
Firda Tidend	1	10	8	19
Fjordabladet	1	9	6	16
Østlands-Posten	10	1	2	13
Nationen	0	7	5	12
Trønder-Avisa	1	5	4	10
Politiforum	1	6	2	9
Folkebladet	2	3	4	9
Sogn Avis Pluss	1	5	3	9
Avisa Nordland	2	1	6	9
Gudbrandsdølen Dagingen	9	0	0	9
Dagens Perspektiv	2	4	2	8
Nyss	0	4	4	8
Varden	6	0	2	8
Gjengangeren	6	0	2	8
Trønderdebatt	3	1	4	8
Romerikes Blad	6	0	1	7
Firda Pluss	1	4	2	7
Telemarksavisa	4	2	1	7
iTromsø	5	0	2	7
Adresseavisen	0	5	2	7

Kilde, høy synliget (datagrunnlag B)	Negativ	Nøytral	Positiv	Totalt
P4	2	2	0	4
NRK1 Politisk Kvarter	1	1	1	3
NRK2 Dagsnytt atten	0	3	0	3
NRK Nyheter	1	2	0	3
NRK Distriktsnyheter Innlandet	1	2	0	3
NRK Dagsrevyen 21	0	2	0	2
NRK1 Lørdagsrevyen	0	1	0	1
NRK P1 Buskerud	0	1	0	1
NRK Distriktsnyheter Sørlandet	1	0	0	1
NRK Distriktsnyheter Midtnytt	0	1	0	1
NRK P1 Innlandet	1	0	0	1
NRK P1 distriktsprogram Sogn og Fjordane	0	1	0	1
NRK1 Helgemorgen	0	1	0	1
NRK P2 Dagsnytt atten	0	1	0	1
NRK Distriktsnyheter Vesfold og Telemark	0	1	0	1
NRK1 Dagsrevyen	1	0	0	1
NRK Distriktsnyheter Vestfold og Telemark	0	1	0	1
NRK1 Debatten	0	1	0	1
NRK1 Kveldsnytt	1	0	0	1

Tabellen til venstre viser de 20 lokalavisene som har publisert flest oppslag om politireformen i 2021, der reformen har hatt høy synlighet (datagrunnlag B). Tabellen til høyre viser tilsvarende tall for oppslag, uavhengig av synlighet (datagrunnlag A).

Til forskjell fra året før ser vi at det i 2021 er store forskjeller mellom hvilke kilder som omtaler reformen mest og hvilke kilder som har omtalt reformen med høy synlighet. Tidligere har vi sett at reformen i hovedsak har hatt høy synlighet i omtalen i lokalmedier. Endringen vi ser i 2021 tilsier at reformen i større grad omtales i lokalmediene i forbindelse med andre sakskomplekser. Her er det ikke er reformen i seg selv som er hovedtema.

Kilde, all omtale (datagrunnlag A)	Totalt
Folkebladet	75
Gudbrandsdølen Dagningen	64
Fjordabladet	53
Trønder-Avisa	52
Nye Troms	46
Firda Tidend	44
Tidens Krav	44
Oppland Arbeiderblad	43
iTromsø	43
Nyss	42
Avisa Nordland	41
Framtid i Nord	40
Østlands-Posten	37
Hallingdølen	37
Fremover	36
Budstikka	36
Telemarksavisa	33
Harstad Tidende	32
Romsdals Budstikke	31
Altaposten	29

Kilde, høy synliget (datagrunnlag B)	Negativ	Nøytral	Positiv	Totalt
Firda Tidend	1	10	8	19
Fjordabladet	1	9	6	16
Østlands-Posten	10	1	2	13
Trønder-Avisa	1	5	4	10
Sogn Avis Pluss	1	5	3	9
Gudbrandsdølen Dagningen	9	0	0	9
Avisa Nordland	2	1	6	9
Folkebladet	2	3	4	9
Varden	6	0	2	8
Trønderdebatt	3	1	4	8
Gjengangeren	6	0	2	8
Nyss	0	4	4	8
Romerikes Blad	6	0	1	7
Avisa Sør-Trøndelag	2	2	3	7
Telemarksavisa	4	2	1	7
Firda Pluss	1	4	2	7
Fjordenes Tidende	1	4	2	7
iTromsø	5	0	2	7
Fjuken	4	2	0	6
Sunnmørsposten	0	1	5	6

Oversikten viser eksempler på oppslag fra lokalaviser i analyseperioden. 70 prosent av den totale omtalen er publisert i lokalaviser, og 81 prosent av alle oppslag som omtaler politireformen med høy synlighet. Den øverste rekken med faksimiler er eksempler på positiv omtale mens den nederste er eksempler på negativ omtale.

SVARTMALING AV POLITIREFORMA OG POLITIET KAN POLITIKARANE TA EIN ANNAN STAD

SAMFUNN
ANNE JOHNSEN
Politireform og politiet har fått mye oppmerksomhet de siste dagene. Men politiet har også fått en del kritikk. Det er viktig at politikarane tar ansvar for dette.



Politireform og politiet har fått mye oppmerksomhet de siste dagene. Men politiet har også fått en del kritikk. Det er viktig at politikarane tar ansvar for dette. Det er viktig at politikarane tar ansvar for dette. Det er viktig at politikarane tar ansvar for dette.

Fjordbladet, 20.01.2021

KVA HAR POLITIREFORM OG SATSING PÅ POLITIET GITT OSS?

KRONIKK
TRINE
Politireformen har gitt oss mange utfordringer, men også muligheter. Det er viktig at vi ser på dette som en satsing på et bedre politilandskap.



Politireformen har gitt oss mange utfordringer, men også muligheter. Det er viktig at vi ser på dette som en satsing på et bedre politilandskap. Det er viktig at vi ser på dette som en satsing på et bedre politilandskap.

Sunnmørsposten, 13.02.2021

- Politireformen fungerer!



Regjeringen har levert en stor modernisering av norsk polit, som er tilpasset dagens kriminalitet, skriver stortingsrepresentant Ingrid Schou (H) i dette innlegget. (Illustrasjon: Heiko Jung, NTB)

Av Ingrid Schou, stortingsrepresentant for Østfold Høyre

Publisert: 18.02.21 12:08

Sarpsborg Arbeiderblad, 18.02.2021

Avisa Nordland

PLANLEGGINGEN FORTSETTER
Lanserte nye tegninger av den nye byen
NYHETER SIDE 10 OG 11

VANT PARADISE HOTELL
Endelig kunne Sandra Bury se det nye hotell. Hun vant årets sesong. **NYHETER SIDE 22**

STØTTER REFORMEN
Politistyrerforstyret Børge Døge mener nærpolitireformen virker. **NYHETER SIDE 8**

FREDAG 10. desember 2021 Nr. 388 Løslag kr. 40 www.avisn.no

Avisa Nordland, 10.12.2021

Agderposten mener

Agderposten mener at politireformen har vært en katastrofe. Det er viktig at politikarane tar ansvar for dette.



Politireformen har havnet i skuffen med tips politiet ikke klarer å håndtere

Nærpolitireformen skulle sørge for et mer trygt og trykkløst samfunn. Men det er viktig at politikarane tar ansvar for dette. Det er viktig at politikarane tar ansvar for dette.

Agderposten, 03.02.2021

LEDER

Lettvint reformjubel fra statsministeren

Statsminister Erna Solberg har uttrykt jubel over politireformen. Det er viktig at politikarane tar ansvar for dette.



Statsminister Erna Solberg har uttrykt jubel over politireformen. Det er viktig at politikarane tar ansvar for dette. Det er viktig at politikarane tar ansvar for dette.

Bergensavisen, 22.01.2021

Nærpolitireformen – en svekkelse av norsk beredskap

Nærpolitireformen har svekket norsk beredskap. Det er viktig at politikarane tar ansvar for dette.



Nærpolitireformen har svekket norsk beredskap. Det er viktig at politikarane tar ansvar for dette. Det er viktig at politikarane tar ansvar for dette.

Avisa Nordland, 20.08.2021

Lundteigen vil åpne flere lokale polititrukk

- Nærpolitireformen har vært en katastrofe

Lundteigen vil åpne flere lokale polititrukk. Nærpolitireformen har vært en katastrofe. Det er viktig at politikarane tar ansvar for dette.





Lundteigen vil åpne flere lokale polititrukk. Nærpolitireformen har vært en katastrofe. Det er viktig at politikarane tar ansvar for dette. Det er viktig at politikarane tar ansvar for dette.

Drammens Tidende, 15.10.2021

Geografisk spredning

Kartene illustrerer de regionale forskjellene i medieomtalen av politireformen i 2021, sammenlignet med omtalen for alle år. Tabellene viser antallet medieoppslag som publiseres av kilder med de ulike fylkene som nedslagsfeltene. For å fremheve de geografiske nyansene er rikskilder utelatt fra oversikten.

I 2021 publiseres det flest oppslag i Troms og Finnmark. Akkumulert for 2017 – 2021 publiseres det flest oppslag i Nordland, etterfulgt av Møre og Romsdal.

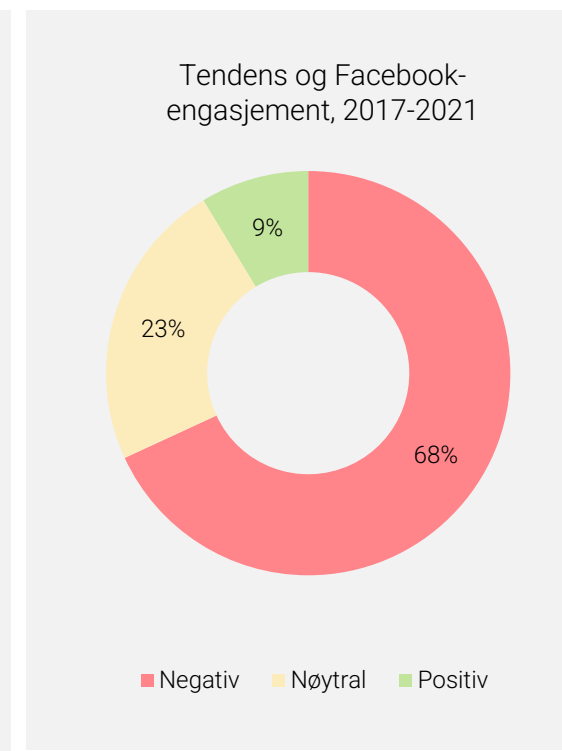
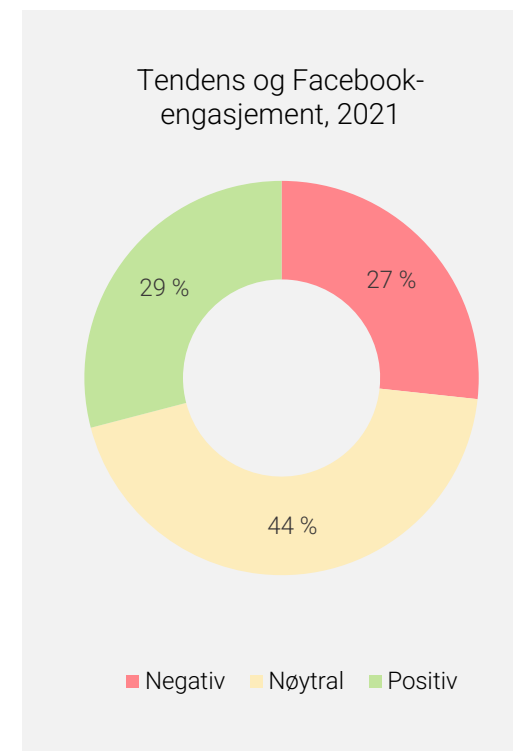


Oversikten viser hvilke ti oppslag som skaper mest engasjement på offentlige sider på Facebook. Engasjementtallet er et samlet tall for antall delinger, kommentarer og likerklikk den aktuelle artikkelen har fått på Facebook. Oversikten omfatter kun oppslag hvor nærpolitireformen har en høy synlighetsgrad (datagrunnlag B). Både gjennom overskriftene i tabellen til venstre og på tendensfordelingen i sirkeldiagrammet til høyre ser vi at det er sakene som er negativt vinklet som skaper størst engasjement på Facebook. Dette er også tilfelle foregående år.

I sirkeldiagrammet ser vi at 29 prosent av sakene som deles, likes og kommenteres er positivt vinklet, mens 27 prosent handler om oppslag der nærpolitireformen er ufordelaktig nevnt. I 2020 var det fem prosent positive oppslag og 78 prosent negative oppslag som skapte engasjement på Facebook.

Oversikten over toppsakene som engasjerer på Facebook viser at valget og regjeringsskifte er det som engasjerer mest i 2021.

Overskrift	Engasjement på FB
Erna Solbergs siste uke som statsminister: En klippe gjennom kaos og kriser	13 615
Drektig katt funnet lemlestet langs vei i Skotfoss i Skien	8 836
- Erna Solberg knuste Støre og Vedum	6 645
Skulle presentere gladnyhet - ble møtt med kritikk	6 515
Mehl lover 200 millioner ekstra til politiet	4 168
Slik er Solbergs plan for å ta tilbake makten fra Støre	4 127
Mehl (28) blir tidenes yngste justisminister: Hylles av politiske motstandere	3 998
Her er den nye regjeringens politikk	3 971
Han er valgets store vinner	3 949
Her er distriktenes nye passkontor	3 914



- Politireformen ble omtalt i til sammen 3 856 oppslag i 2021, en nedgang på fire prosent fra 2020 .
- Antallet oppslag med høy synlighet har minsket fra 772 oppslag i 2020, til 648 oppslag i 2021. Prosentandelen med høy synlighet utgjør begge årene 17 prosent.
- Blant de vurderte oppslagene (datagrunnlag B) har 34 prosent en negativ vinkling av politireformen. I 2020 var andelen, 63 prosent, i 2019 var andelen 59 prosent, i 2018 var andelen 62 prosent og i 2017, 59 prosent. Vi finner med andre ord en betydelig nedgang i andelen oppslag som fremstiller politireformen negativt.
- 29 prosent av det analyserte utvalget i 2021 er vurdert som positivt, mot åtte prosent i 2020, 13 prosent i 2019, elleve prosent i 2018 og 21 prosent i 2017.
- 81 prosent av oppslagene med høy synlighet er publisert i lokalmedier, og elleve prosent i riksmidier. Fire prosent omtale med høy synlighet er publisert i regionmedier, og fire prosent i fagmedier. 70 prosent av den totale omtalen, uavhengig av reformens synlighet, er publisert i lokalaviser.
- 57 prosent av den vurderte omtalen er nyhetsstoff, 40 prosent er innsendt stoff og tre prosent er redaksjonelt meningsbærende. Sammenliknet med året før er det en økning i nyhetsstoff og en nedgang i redaksjonelt meningsbærende stoff.
- I 2021 er rikspolitikere den mest fremtredende aktøren i omtalen, etterfulgt av lokalpolitikere og ansatte i politiet. Rikspolitikere er premissleverandør for 38 prosent av de vurderte oppslagene, og lokalpolitikere for 27 prosent. Ansatte i politiet står for ni prosent.
- Februar og august er månedene med flest oppslag som nevner politireformen med høy synlighet. Begge månedene utgjør dette 14 prosent av den totale omtalen med høy synlighet. Deretter følger januar og september, som månedene med høyest andel omtale med høy synlighet.
- Desember er måneden med høyest andel positiv omtale, med 44 prosent. Juni har høyest andel negativ omtale blant månedene i 2021, med 72 prosent.
- Finansiering, ressurser og bemanning er det mest dominerende temaet i 2021, med 39 prosent av omtalen. 40 prosent av denne omtalen er negativ, mens 31 prosent er positiv. Kompetanse, fag og teknologi (73 prosent) er temaet med høyest andel positiv omtale (73 prosent). Politikontakter (67 prosent) er temaet med høyest andel negativ omtale (67 prosent).

Retriever

Retriever Norge
Langkaia 1
0150 Oslo

Isabel Byrkjeflot Nærø
Media Analyst
Isabel.naro@retriever.no
Tel. +47 99 26 72 38

Mette Ellingsen
Key Account Manager
mette.ellingsen@retriever.no
Tel.+ 47 95 15 94 59

Mathilde Fladeby
Customer Manager
mathilde.fladeby@retriever.no
Tel. +47 97 65 62 90