

Retriever

Analyse av medieomtalen
av politireformen
2022

Direktoratet for
forvaltning og
økonomistyring

På oppdrag for Direktoratet for forvaltning og økonomistyring (heretter DFØ) har Retriever gjennomført en analyse av medieomtalen som nevner politireformen (tidligere nærpolitireformen) i løpet av året 2022. Tidsperioden som blir analysert i 2022 inkluderer til og med 15. oktober 2022.

Formålet med analysen er å gi en oversikt over norske redaksjonelle mediers dekning av nærpolitireformen. Analysen består av en kvantitativ og en kvalitativ del, som er basert på to ulike datagrunnlag.

Den *kvantitative analysen* er basert på alle oppslag hvor politireformen (og tilstøtende begrep) nevnes. Den *kvalitative analysen* er basert på et utvalg av alle artiklene som omtaler politireformen i 2022. Utvalgskriteriet er at politireformen eller tilstøtende begrep nevnes i oppslagets tittel og/eller ingress, og/eller nevnes gjennomgående i brødteksten.

Oppslag der politireformen nevnes perifert og utgjør en mindre del av oppslaget, inkluderes ikke i den kvalitative delen. På denne måten vil den kvalitative dybdeanalysen omfatte omtale der nærpolitireformen utgjør hovedtemaet, men ikke oppslag hvor reformen kun nevnes kort i andre

sammenhenger.

Gjennom rapporten vil det fremkomme hvorvidt tallene og funnene er basert på det fullstendige datagrunnlaget som analyseres kvantitativt eller det utvalgte materialet av medieoppslag som ligger til grunn for den kvalitative analysen. Omtalen vil også bli sammenlignet med tilsvarende kvantitative analyser fra 2016-2022 og kvalitative analyser fra 2017-2022.

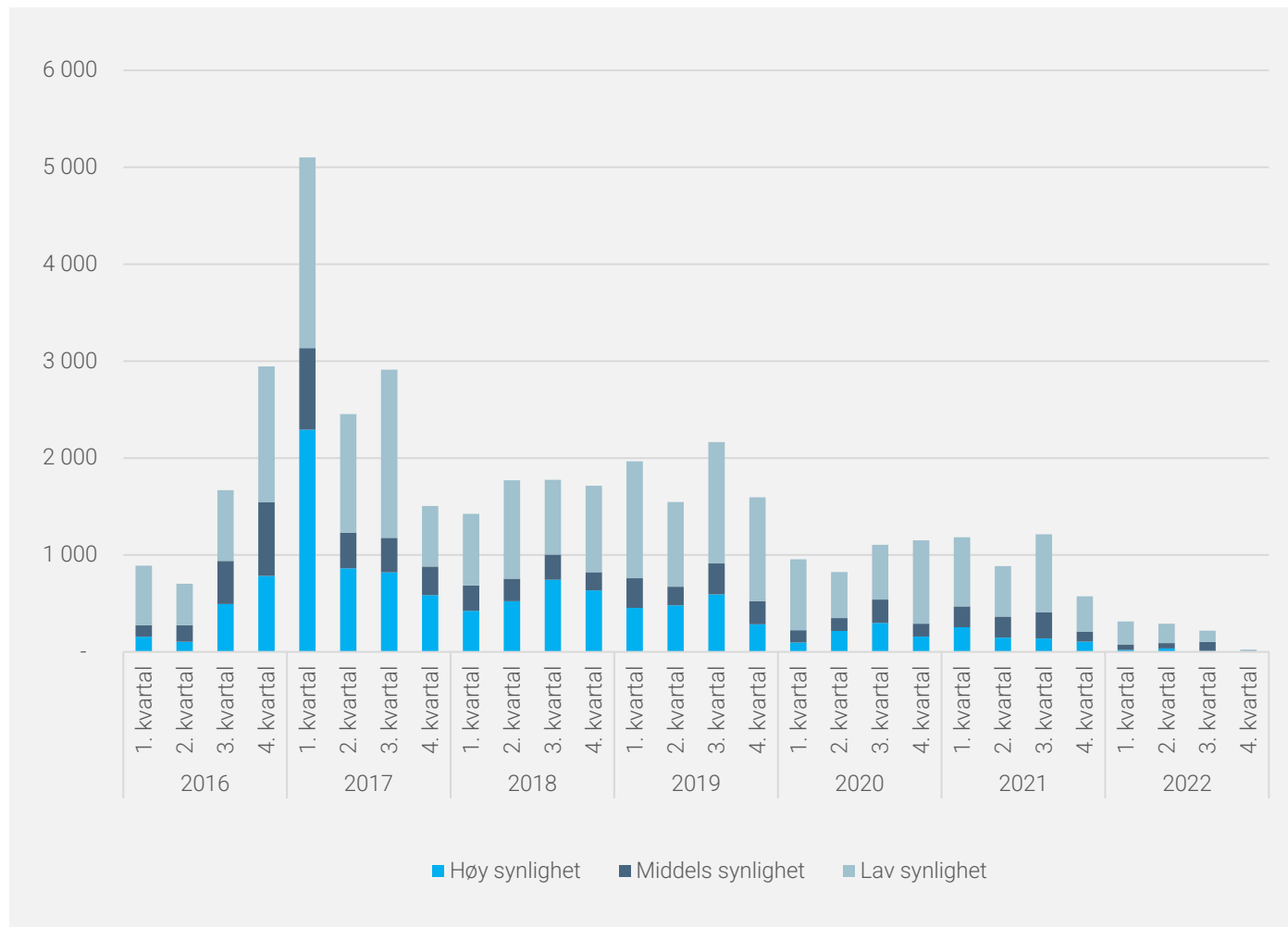
Samlet vil den kvalitative og den kvantitative analysen som formidles i rapporten gi innsikt i:

- Omfanget av omtalen i redaksjonelle medier over tid
- Fordelingen mellom positiv, nøytral og negativ omtale
- Hvilke vinklinger som preger omtalen
- Hvilke grupper som er premissleverandører i oppslagene
- Geografiske variasjoner i omtalen
- Fordeling mellom medietyper og kildekategorier
- Hvilke vinklinger og aktører som når ut til flest (leser-, lytter- og seertall)
- Hvilke nyhetsoppslag som genererer størst engasjement i sosiale medier

Datagrunnlag og omfang	3
Antall oppslag per kvartal – 2016-2022	4
Tendens i medieomtalen	5
Milepæler i omtalen januar-juni	6
Milepæler i omtalen juli-oktober	7
Premissleverandører – andel	8
Premissleverandører 2020-2022	9
Premissleverandører og tendens	10
Tema – andel	11
Tema – andel 2020-2022	12
Tema og tendens	13
Utvalgte sakskompleks	14-15
Medietyper og kildekategorier	16
Sjangre	17
Kilder med mest omtale	18
Kilder og tendens	19
Lokalaviser	20
Lokalaviser – eksempel	21
Geografiske variasjoner	22
Oppslag med mest engasjement på Facebook	23
Sammendrag og nøkkelfunn	24

Datagrunnlag og omfang

Stolpediagrammet under viser antallet oppslag som omtaler politireformen og tilstøtende begrep per kvartal fra 2016 til 2022. Stolpens farge viser hvor synlig politireformen og de tilstøtende begrepene er i omtalen. Dersom politireformen omtales i tittel, bilde og/eller ingress, eller dersom begrepet dominerer brødteksten, defineres synlighetsgraden som høy. Det er disse oppslagene som er nærlest og kategorisert av Retrievers medieanalytiker. I tabellen til høyre, og på de påfølgene sidene, omtaler vi disse oppslagene som datagrunnlag B.



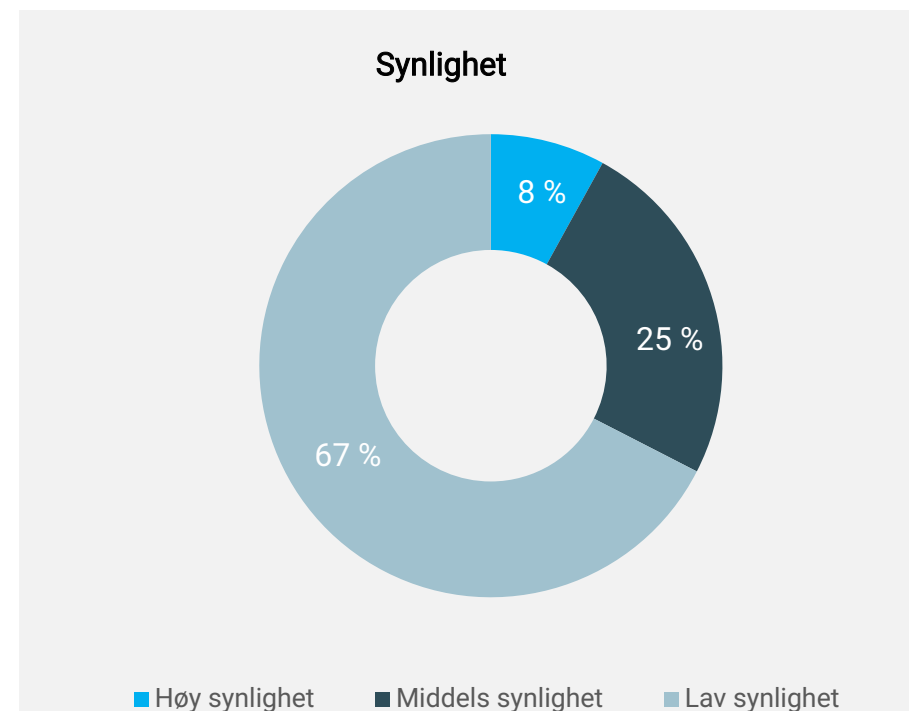
	2016	2017	2018	2019	2020	2021	2022
--	------	------	------	------	------	------	------

Datagrunnlag A

(all medieomtale)	6 207	11 973	6 685	7 275	4 035	3 856	848
-------------------	-------	--------	-------	-------	-------	-------	-----

Datagrunnlag B

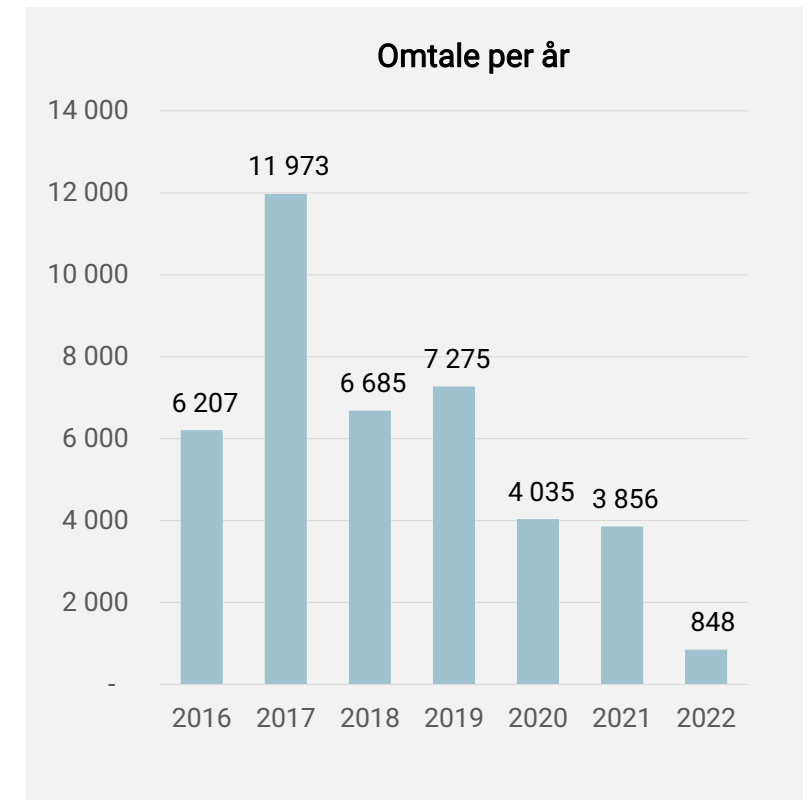
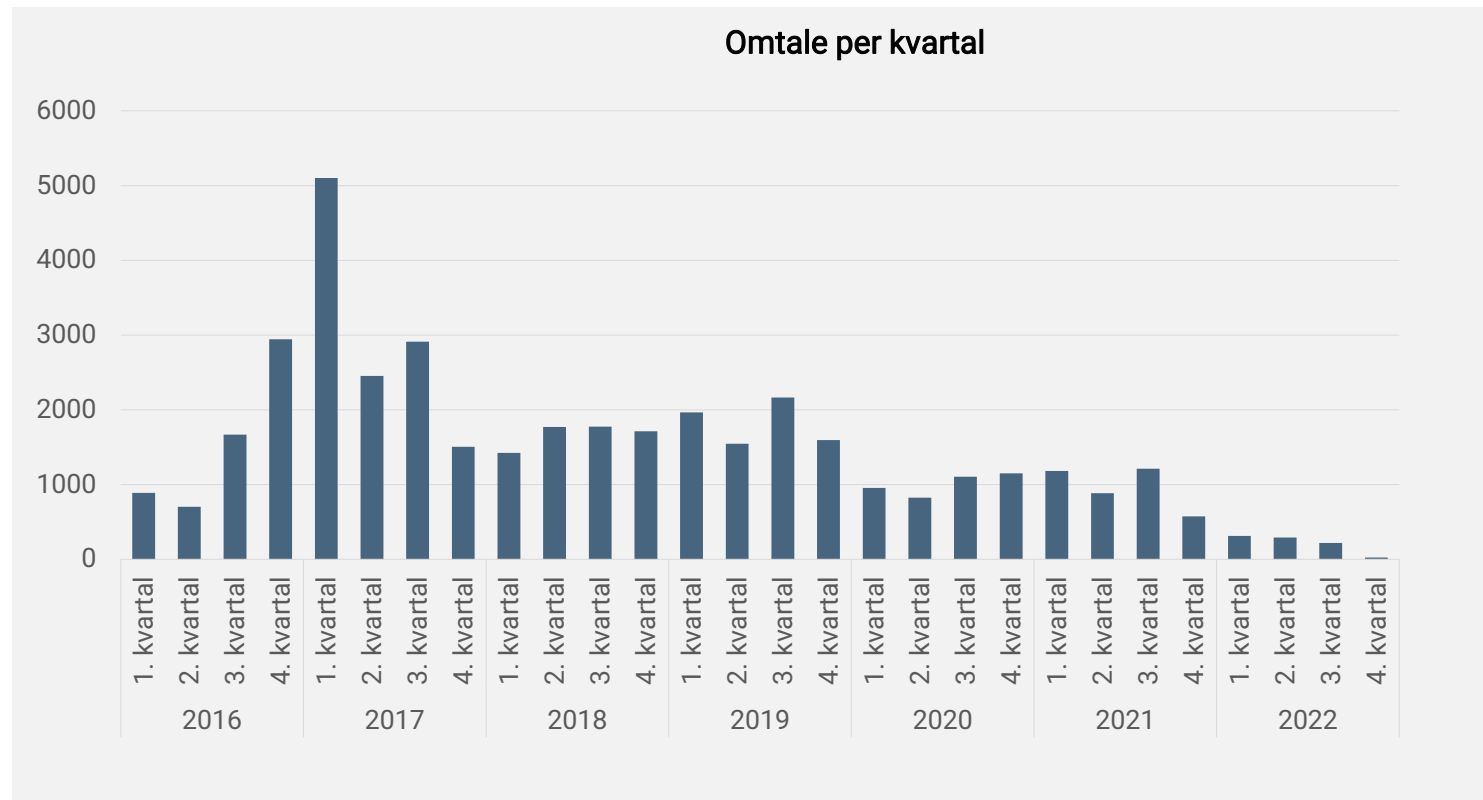
(omtale med høy synlighet)	-	2 115	1 147	1 789	772	648	68
----------------------------	---	-------	-------	-------	-----	-----	----



Diagrammet til venstre viser antall oppslag hvor politireformen nevnes eller omtales i perioden. Her regnes all omtale, altså datagrunnlag A.

2017 står igjen som året med mest omtale om politireformen. Aller flest oppslag finner vi i første kvartal 2017, som har flere ganger så mye mediedekning som hvert av kvartalene i 2021. Ser vi på kvartalene i 2022 er det minst omtale her sammenlignet med foregående kvartal og år, noe som viser at politireformen mottar betraktelig mindre medieomtale etter toppen i 2017. I 2017 kom Politidirektoratet med forslag til ny tjenestestruktur, Sp varslet omkamp om reformen, det var misnøye om lang reisetid for å få nytt pass, og mistillit blant politiansatte selv om justisminister Per-Willy Amundsen lovet en reform for hele landet.

Stolpediagrammet til høyre viser samlet antall oppslag fra de syv årene, basert på datagrunnlag A. 2022 er det året der nærpoltireformen har lavest antall medieoppslag med en betraktelig nedgang oppslag fra de foregående årene. I 2022 er det cirka 3000 færre oppslag enn i 2021, som viser at nedgangen i medieomtale er betydelig.



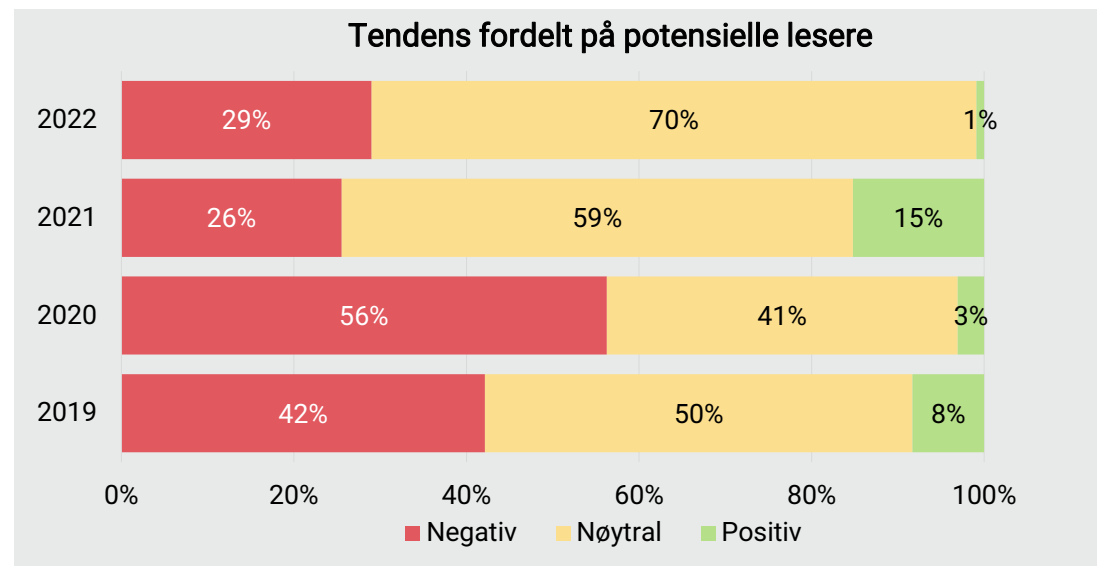
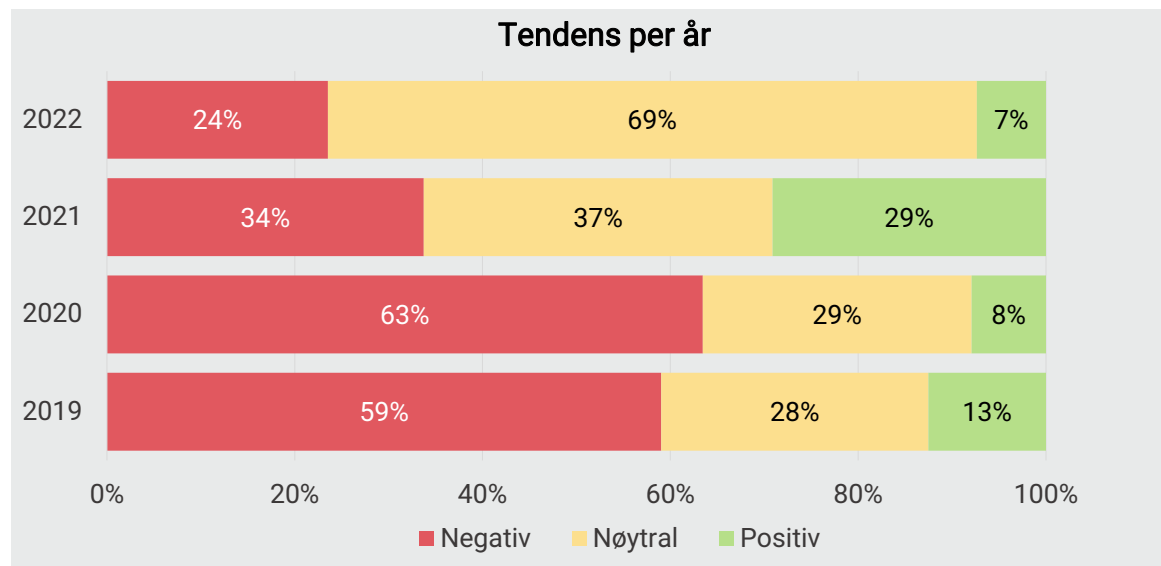
Tendensen i omtalen

Diagrammet til venstre viser en samlet tendensfordeling for oppslagene i datagrunnlag B de siste fire årene. Tendensen betegner hvorvidt omtalen er positiv, negativ eller nøytral for politireformen. Diagrammet til høyre viser tendensen fordelt på potensielle lesere, lyttere og seere.

Oppslag som bidrar til å stille politireformen i et fordelaktig lys, enten gjennom støtteerklæringer eller gjennom vinklinger som tydelig fremmer positive sider og resultater ved reformen, vurderes som positive. I tilfeller der reformen kun refereres til uten en eksplisitt vinkling, eller hvor den får både støtte og kritikk som utligner hverandre, vurderes oppslagene som nøytrale. Oppslag hvor politireformen kritiseres eksplisitt eller dersom medias vinkling tydelig fremmer negative sider og konsekvenser ved reformen, vurderes som negative.

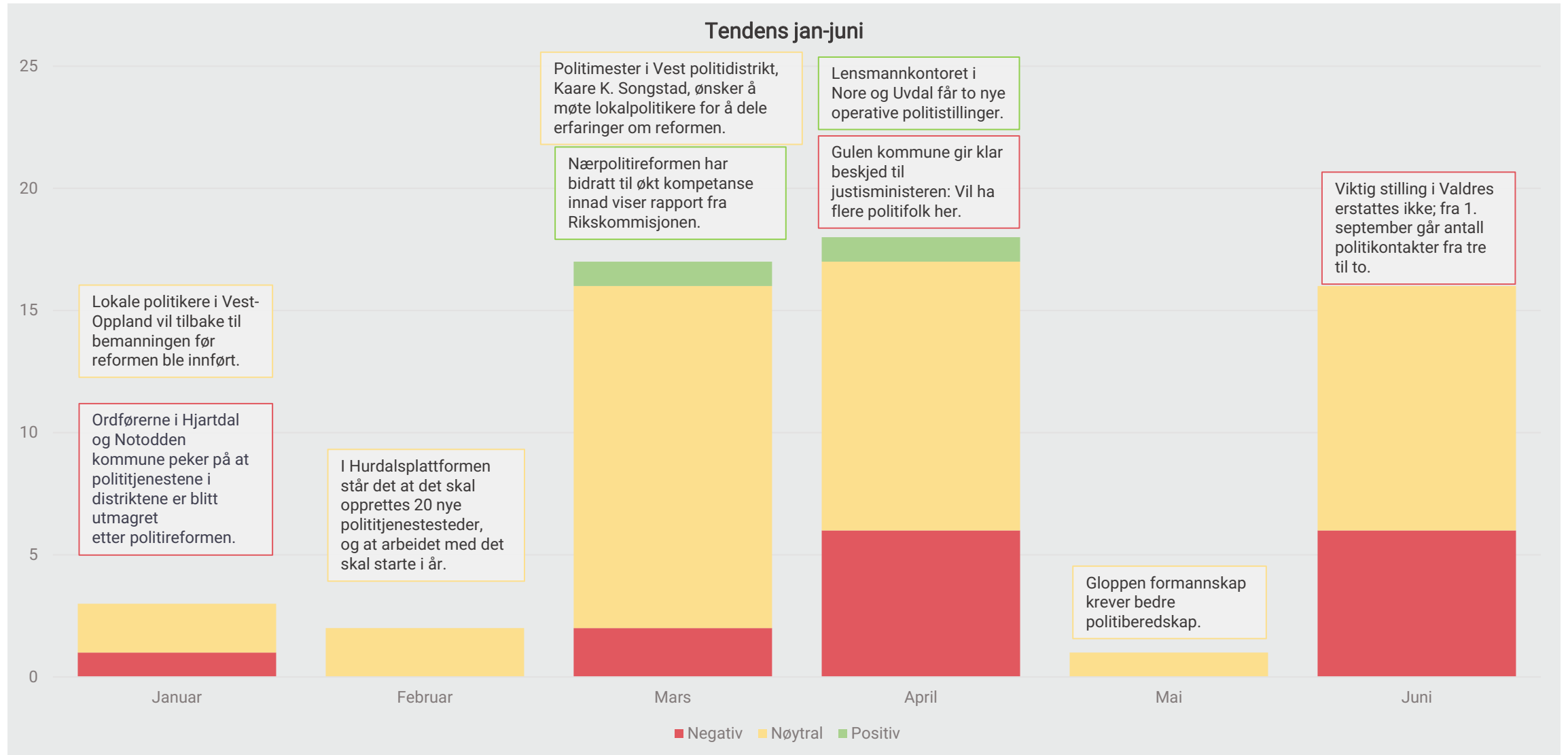
Resultatene og tendensfordelingen for 2022 bør sees i sammenheng med at fjerde kvartal ikke er inkludert i analysen, som vil kunne antas å påvirke tendensfordelingen sammenlignet med de tre foregående årene. Som diagrammene viser, minsker den negative mediedekningen i andel oppslag i 2022. I antall lesere, lyttere og seere som potensielt eksponeres for denne medieomtalen er det en økning i den negative mediedekningen tilsvarende tre prosentpoeng fra 2021. I 2022 blir majoriteten av medieoppslagene vurdert som nøytrale. Dette indikerer at reformen i større grad blir omtalt på en balansert måte, til tross for at medieoppslagene samlet sett minsker. 2022 (t.o.m 15. oktober) har den laveste andelen positiv omtale av de siste fire årene.

Dersom vi sammenligner de to diagrammene for 2022 ser vi at det er en lavere andel negativ omtale (24 prosent) enn potensielle lesere (29 prosent). Dette indikerer at de negative oppslagene når ut til et høyere antall potensielle lesere, som vil si at de negative oppslagene er publisert i regionale- eller riksmedier.



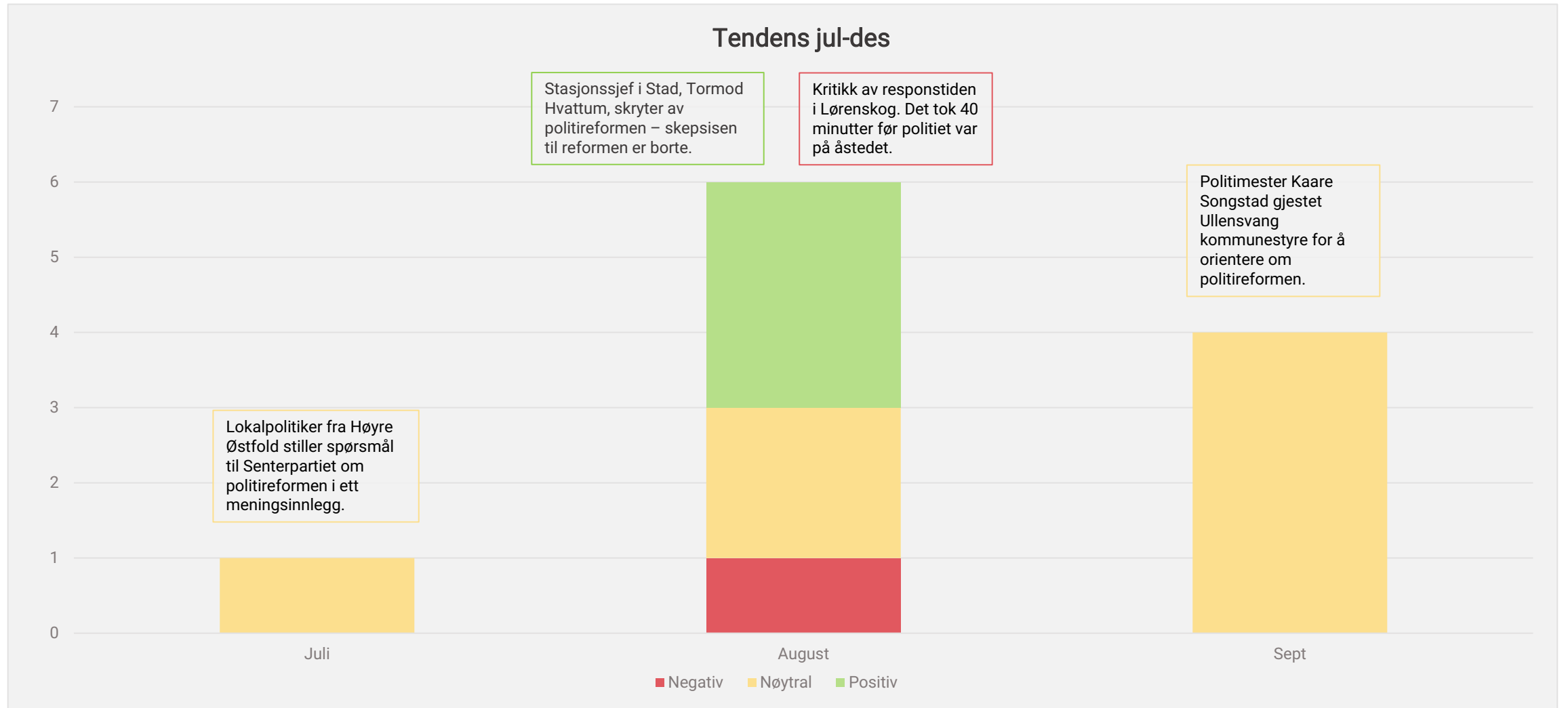
Milepæler i omtalen jan-jun

Diagrammet viser antall oppslag per måned i 2022. Punktene beskriver hvilke saker som preger omtalen. Oversikten tar utgangspunkt i den vurderte omtalen, der politireformen (og tilstøtende begrep) har en høy grad av synlighet (datagrunnlag B, til sammen 58 oppslag i januar-juni).



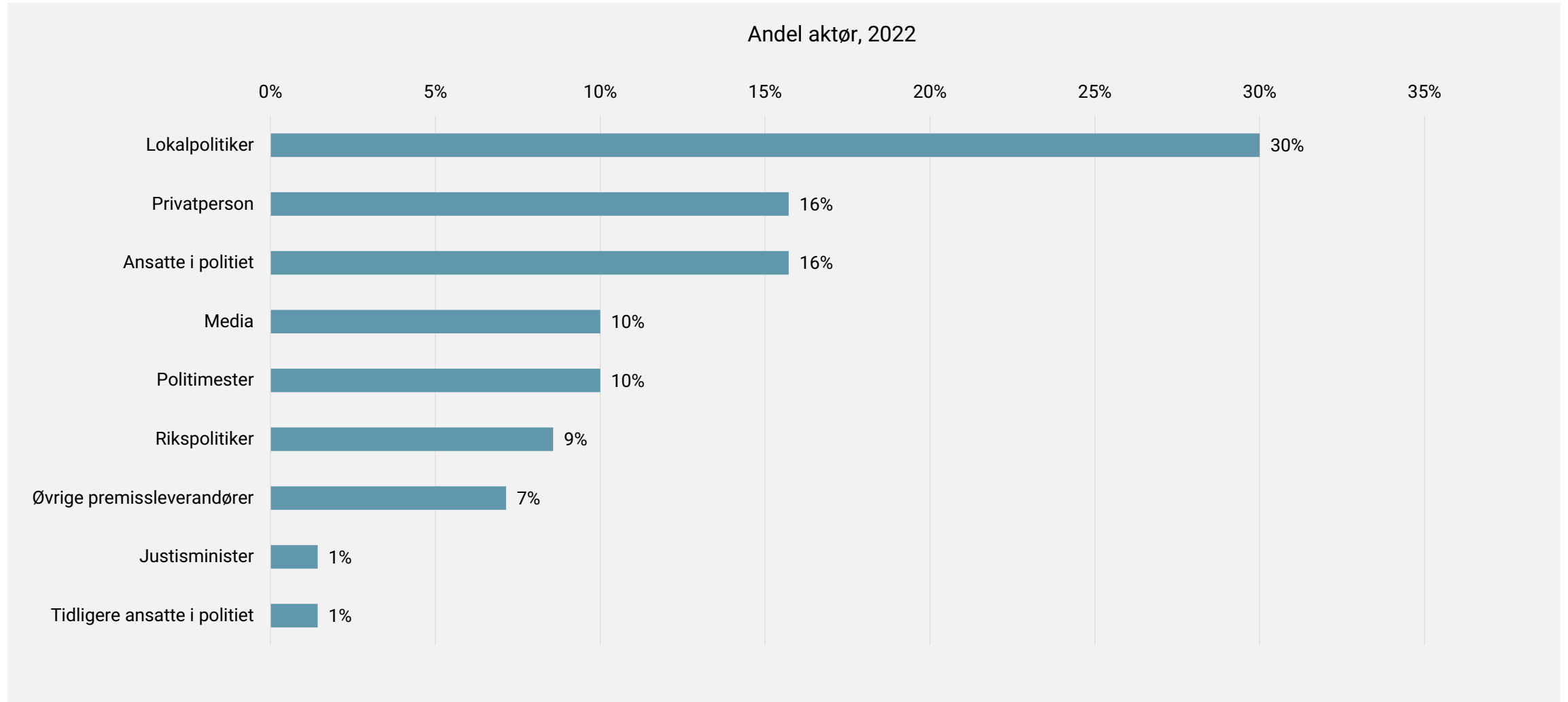
Milepæler i omtalen juli-oktober

Diagrammet viser antall oppslag per måned i 2022. Punktene beskriver hvilke saker som preger omtalen. Oversikten tar utgangspunkt i den vurderte omtalen, der politireformen (og tilstøtende begrep) har en høy grad av synlighet (datagrunnlag B, i til sammen elleve oppslag i perioden juli-september). Det er ingen medieoppslag om politireformen i tidsrommet 1.-15. oktober 2022.



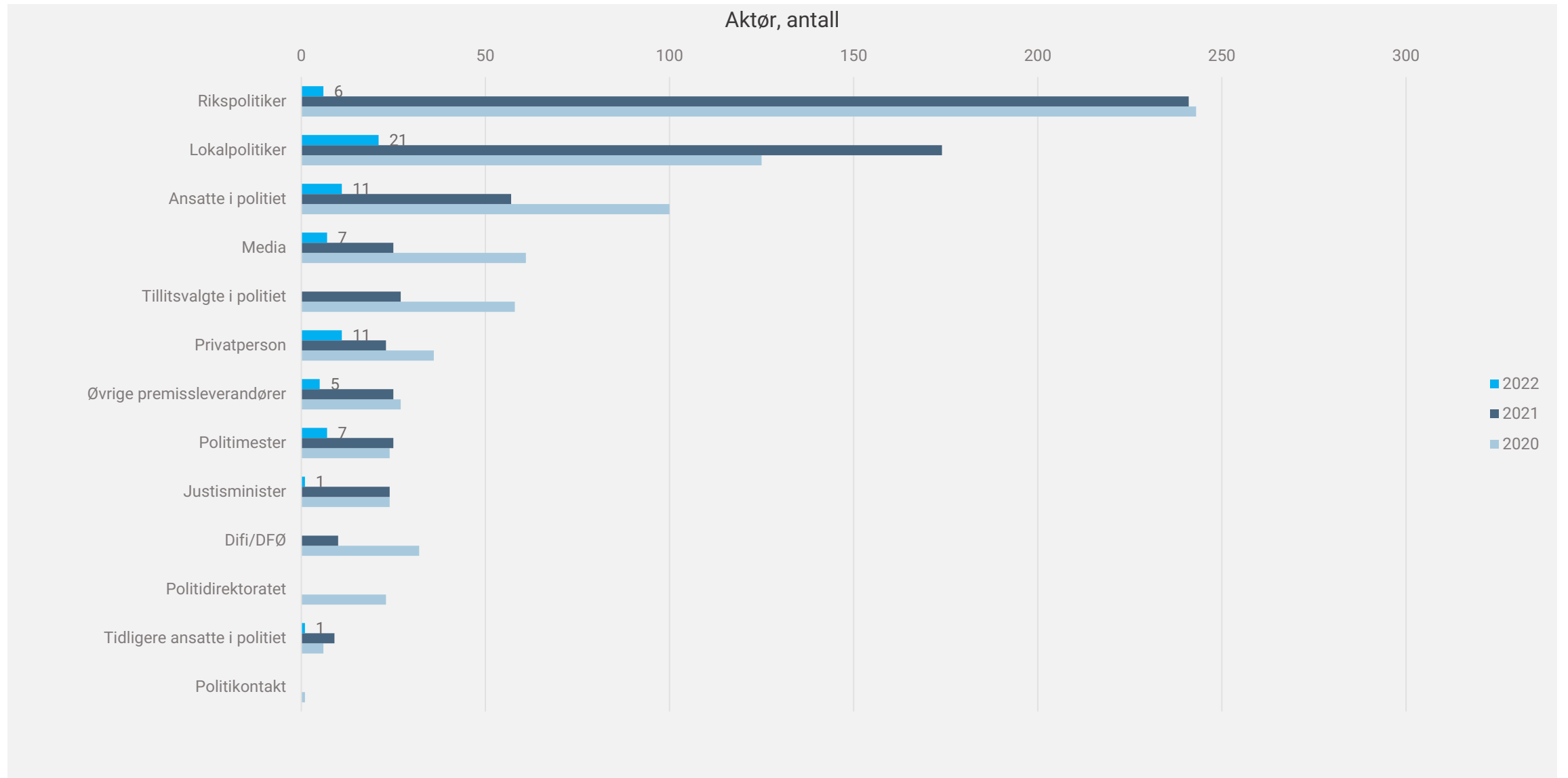
Premissleverandører – andel

Diagrammet under viser hvor stor andel av den vurderte medieomtalen (datagrunnlag B) hver enkelt av premissleverandørene utgjør. Lokalpolitikere er de mest fremtredende premissleverandørene i 2022 med hele 30 prosent av den totale omtalen. Privatpersoner (16 prosent) og ansatte i politiet (16 prosent) er de nest mest fremtredende premissleverandørene. De tre aktørene som var de mest fremtredende i 2021 var rikspolitikere (38 prosent), etterfulgt av lokalpolitikere (27 prosent) og ansatte i politiet (9 prosent).



Premissleverandører – andel

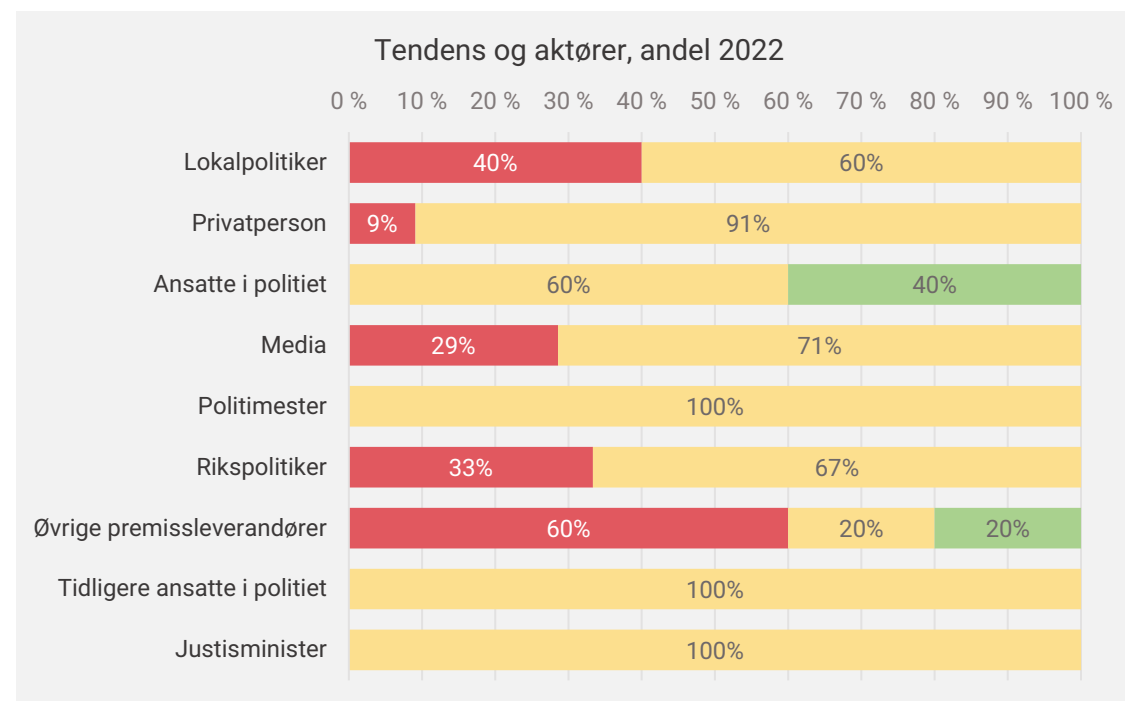
Diagrammet viser fordelingen mellom de ulike premissleverandørene de tre siste årene (2020 til 2022).



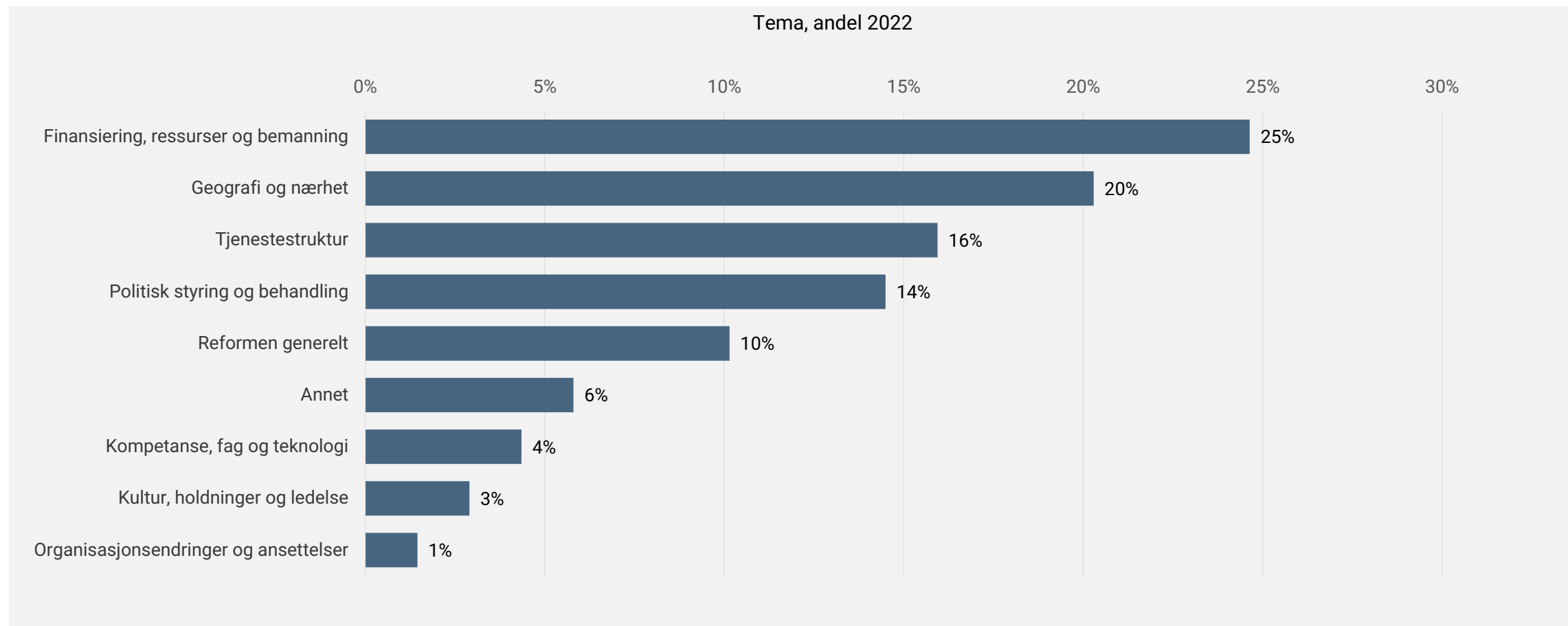
Premissleverandører og tendens

Stolpediagrammene viser fordelingen av premissleverandører i medieomtalen. Oversikten tar utgangspunkt i den vurderte omtalen (datagrunnlag B), der politireformen og tilstøtende begrep har en høy grad av synlighet. Fargene på hver stolpe indikerer hvor mye av medieomtalen som er negativ, nøytral og positiv. Lokalpolitikere står for den største andelen omtale, etterfulgt av ansatte i politiet og privatpersoner. Av lokalpolitikerne som er agendasettere, er det totalt 40 prosent som kritiserer politireformen – og da spesielt i relasjon til lavere bemanning enn før politireformen ble innført. Dette kommer til syne i blant annet Gulen kommune, Lørenskog kommune og Eigersund kommune hvor lokale politikere offentlig kritiserer reformen.

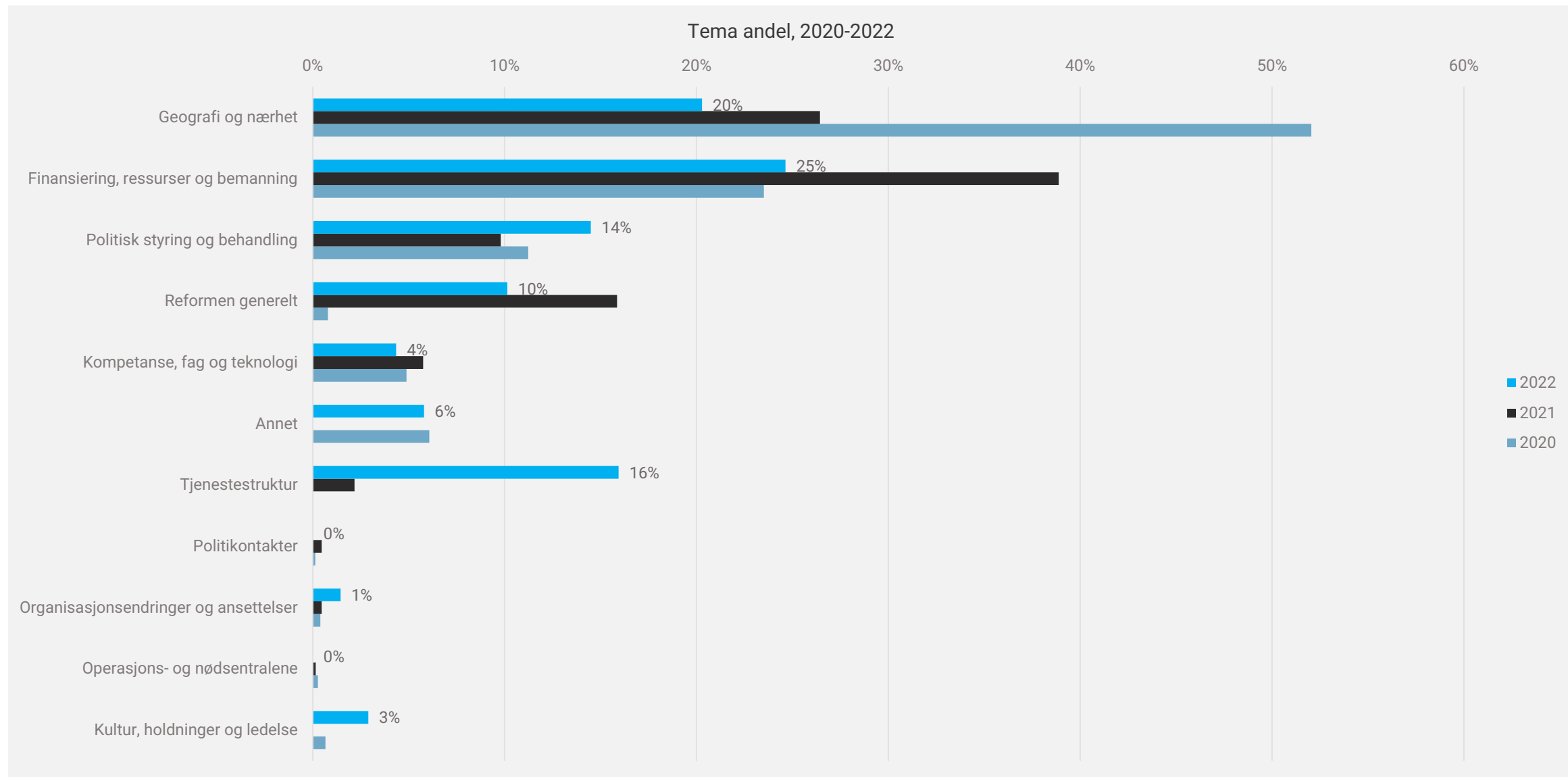
Ansatte i politiet er premissleverandørene bak den største andelen positive oppslag (40 prosent). Den positive omtalen omhandler trivsel internt i politiet etter at reformen ble innført. Det er aktøren «Øvrige premissleverandører» som har den høyeste samlede andelen negative oppslag utav alle premissleverandører (60 prosent). Den negative omtalen er knyttet til at Riksrevisjonen kritiserer flere punkter i politireformen i tidsrommet 2016-2020. Rapporten ble offentliggjort i mars 2022.



Diagrammet viser hvor stor andel av den vurderte medieomtalen (datagrunnlag B) hver enkelt av temaene utgjør. Finansiering, ressurser og bemanning er temaet med mest omtale (25 prosent), etterfulgt av geografi og nærhet (20 prosent). Omtalen i 2022 er fokusert rundt resultatene og konsekvensene av nærpolitireformen, og ressurser og bemanningsproblematikk diskuteres på politisk nivå fra flere kanter. Blant annet initierer justisminister Mehl en evaluering på kommunenivå for å få tilbakemeldinger fra lokale politikere og ansatte i politet på hvordan de har opplevd reformen så langt.

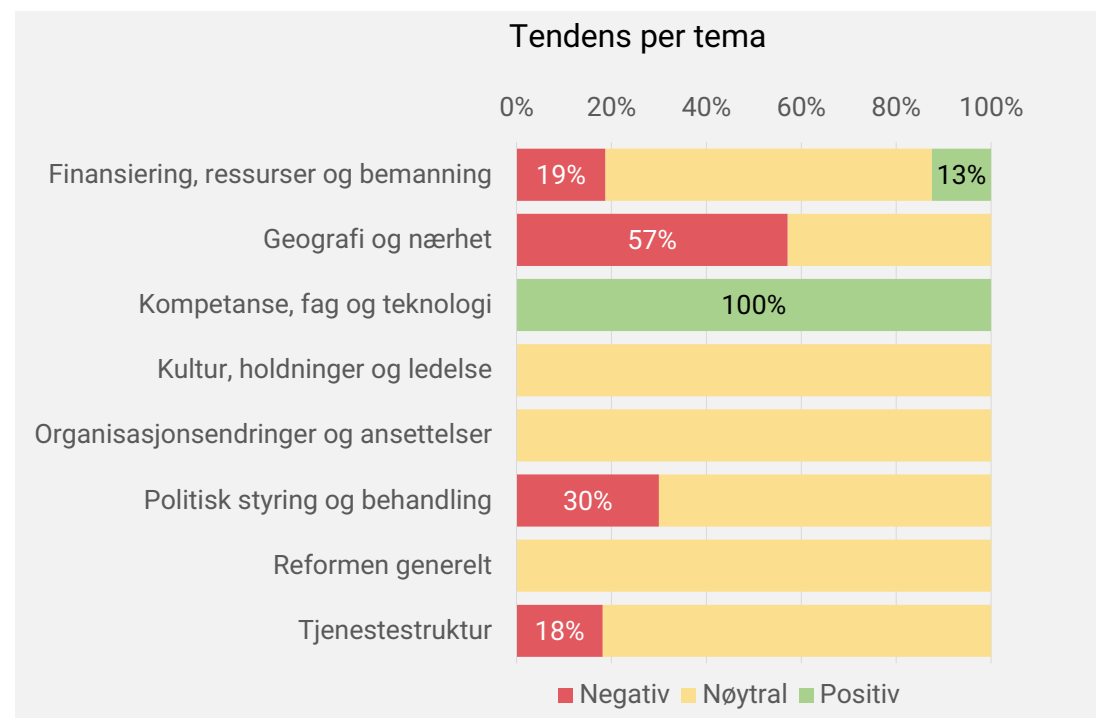


Diagrammet viser temadordelingen de tre siste årene (2020 til 2022).



Stolpediagrammet nedenfor viser hvilken tendens oppslagene om nærpolitireformen får krysskoblet med temaet som er mest fremtredende i hvert enkelt oppslag. Fargene på hver stolpe indikerer hvor mye av medieomtalen som er negativ, nøytral og positiv. Kompetanse, fag og teknologi (100 prosent) er sammen med finansiering, ressurser og bemanning (13 prosent) temaene med høyest andel positiv omtale. Årsaken for at alle oppslagene innenfor temaet kompetanse, fag og teknologi er positive skyldes omtale av samme sak –stasjonssjef i Stad er positiv til politireformen, og formidler dette til stortingspolitiker Ingvild Wettrhus Thorsvik fra Venstre. Geografi og nærhet (57 prosent) og politisk styring og behandling (30 prosent) er temaene med høyest andel negativ omtale. Geografi og nærhet er også temaet med høyest antall negative oppslag. Oppslag som har negativ tendens innen temakategorien geografi og nærhet kritiserer i stor grad politiets manglende tilstedeværelse og dårlige responstid etter at politireformen ble innført.

I 2022 er syv prosent av medieomtalen vurdert som positiv. I 2021 var det til sammenligning hele 27 prosent positiv omtale, som er den høyeste andelen positiv omtale siden 2017 (21 prosent). Deretter fulgte elleve prosent i 2018 og 13 prosent i 2019, og i 2020 er åtte prosent av oppslagene positive. I 2022 er 24 prosent av den totale omtalen negativ, en nedgang fra alle foregående år.



Utvalgt sakskompleks: Poli og kommunale politikeres reaksjoner til politireformen

En stor del av oppslagene som nevner politireformen i 2022 handler om de lokale politikontorenes egne evalueringer. Justisminister Emilie Enger Mehl sendte ut et skriv til alle landets politistasjoner med mål om å samle inn respons på nærpolitireformen. Generelt fremstår det i mediedekningen som at nærpolitireformen hovedsakelig oppleves nøytralt, med visse unntak.

Den negative omtalen er mer fremtredende i 2022. Kritikken baserer seg i all hovedsak på lavere bemanning. Samtidig blir introduksjonen av Nettpatroljen nevnt som et positivt resultat av reformen.

Den negative omtalen omfatter blant annet at politistasjonssjef Ole Bjerke sier at etter at politikontorene i Søndre og Nordre Land ble slått sammen, har det ført til tre færre politibetjenter. Politistasjonssjef Bjerke ønsker at bemanningen før reformen gjeninnføres. Norodden-ordfører Gry Fuglestad støtter politistasjonssjef Helge Folserås i at Notodden politistasjon behøver flere operative stillinger. Notodden politistasjon mistet tre operative politistillinger etter at reformen ble innført – men i alt var det ni stillinger som forsvant fra Notodden politistasjon. Det blir også ytret at polititjenestene i distriktene har blitt utmagret etter politireformen, men styrket i mer sentrale strøk (Telen, 21.01.22).

Til tross for at flere lokale politikere og politibetjenter etterspør høyere/bedre bemanning, er det endringer som følger av nærpolitireformen som trekkes frem som positive for de norske politistyrkene. Kaare Songstad, politimester i Vest politidistrikt var en aktiv aktør for å diskutere reformen med lokale politikere på Vestlandet. Songstad trekker frem Nettpatroljen som en positiv utvidelse av vest politidistrikts tjenester. Budskapet politimester Songstad i størst grad vektlegger er at «... Det er en fallgrube å bruke for mye tid på strukturbiten. Det er det som foregår i strukturen som er det viktigste» (Firda Tidend, 05.03.22).

- Vil tilbake til bemanningen som var før



SATSER: Justis- og beredskapsminister Emilie Enger Mehl vil ha mer politi nær folk. Foto: Tor Arne Brekne

Oppland Arbeiderblad Pluss, 27.01.22

Gulen gir klar beskjed til justisministeren: Vil ha flere politifolk her



VIL HA FLERE: Politiet i Nordhordland nyttar kontora sine i Fensfjordbygget på Hosteland berre to halve dagar i veka. Det vil Gulen ha endring på. Foto: Karoline Nordgulen

Avisa Nordhordland Pluss, 10.05.22

Ordførerne mener politireformen har rammet oss og at de er:

Regelrett rundlurt!

- Vi er blitt lurt trill rundt av den forrige regjeringen, sier hjartdalsordfører Bengt Halvard Odden og Notodden-ordfører Gry Fuglestad. De to mener det bare er rimelig at en god andel av de nye 16 politistillingene som skal fordeles i Politiet i Sørøst havner på Notodden politistasjon - etter alle de stillingene ble borte fra Notodden etter at «Nærpolitireformen» ble gjennomført

KAI ANDERSEN
kai.andersen@pluss.no

Støre-regjeringen har signalisert at det skal opprettes i alt 160 nye politistillinger i Norge - og at 10 av de skal fordeles til politiet i Sørøst. Odden og Fu-



KREVER FLERE: Ordførerne Bengt Halvard Odden og Gry Fuglestad i Hjørdal og Notodden mener at Notodden politistasjon får en betydelig andel av de nye politistillingene som skal opprettes i politidistriktet etter at Notodden har mistet 10 av politistillinger de siste årene.

Telen, 21.01.22

Vil følge opp nærpolitireforma

Politimesteren i Vest politidistrikt, Kaare Kjølberg Songstad, ønsker å møte lokalpolitikere i politidistriktet for å dele erfaringer og få tilbakemeldinger på polititjenestene i kommunene.

ET Inger H. Aske Løbe

I et brev til mellom anna Clappens kommune ber han om å bli invitert til et møte med kommunestyret eller formannskapet i løpet av 2022.

Har gått seks år

- Det har nå gått seks år siden arbeidet med nærpolitireforma starta i Vest politidistrikt. Det har vore ei tid prega av omfattande endringar for innbyggjarane i distriktet, for kommunane og andre samarbeidspartnarar, og ikkje minst for oss intern i politiet. Mykje har blitt betre, men ein del kunne nok vore annleis, skriv politimesteren.


Reformprosessen har nå gått over i ein fase med tilpassingar og vidareutvikling.

Ønsker innspel

- Det er viktig at vi ikkje stansar opp og står oss til ro med dei endringane som no er gjennomført. Derfor ønsker eg innspel frå dei som kjemmer dei lokale tilhøva best, samstundes som vi kan fortelje meir om korleis vi no jobbar lokalt og på tross av distriktet, opplyser Songstad.

I samband med reformprosessen har han tidlegare innført seg sjølv til å møte alle kommunane i Vest politidistrikt.

- Erfaringane frå denne runda var særskild gode og hadde stor verdi for endringsarbeidet vårt, står han fast.



Politimester Kaare Kjølberg Songstad ber om å få møte kommunestyret eller formannskapet i Clappens kommune.

Firda Tidend, 05.03.22

Utvalgt sakskompleks: Riksrevisjonens vurdering av nærpolitireformen

Riksrevisor Karl Eirik Schjøtt-Pedersen evaluerte nærpolitireformen mellom tidsperioden 2016-2022, og 17. mars 2022 ble funnene fra rapporten presentert under en pressekonferanse.

Under pressekonferansen styrt av Riksrevisor Schjøtt-Pedersen ble det gjennomført en grundig redegjørelse av rapportens funn som knytter seg til om politiet når målene sine etter at nærpolitireformen ble innført i 2016. Nærpolitireformen blir særlig kritisert for å ha ført til for lang behandlingstid for straffesaker, i tillegg til at mindre alvorlige saker blir nedprioritert som følger av ressursmangler. I følge riksrevisoren har oppklaringsprosenten gått ned (NRK1 Dagsrevyen, 17.03.22). Det at det har vært en nedgang i oppklaringsprosenten er riksrevisor svært kritisk til.

I medieomtalen kommer det også frem at reformen har ført til positive endringer i politiet. Riksrevisor Schjøtt-Pedersen mener at fagmiljøene i politiet har blitt styrket og at politibetjenter har økt kompetansen sin i arbeidet med de mest alvorlige sakene (Nationen, 17.03.22). Denne positive endringen er det også flere internt i politiet som redegjør for. Blant annet nevner stasjonssjef i Stad, Tormod Hvattum at han er fornøyd med endringene som har blitt gjennomført som et resultat av reformen (Fjordabladet, 12.08.22).



Senterpartiet: Lokalt politiarbeid må fortsatt styrkes

Sterk signal: Riksrevisjonen rettet torsdag alvorlig kritikk mot politiet på flere punkter i en ny rapport, hvor de konkluderer med at det tar for lang tid å etterforske alvorlige straffesaker.

Mer i politiet i perioden fra 2016 til 2022: Prioritering av de aller alvorligste sakene fram for de mest alvorlige sakene.

politiskompetanse og etterforskningskompetanse, og det tar politibetjentene nå sikere å takle dem.

Men, ved at mye av ressursene blir brukt opp i arbeidene.

Det er et tankesløp at det er veldig vanskelig å ha en ressursmangel.

Mindre alvorlige saker blir ofte nedprioritert, slår Riksrevisjonen fast.

Nationen, 19.03.22

Leder
Politireformen er ikke i mål
Antallet oppdrag politiet ikke gjør noe med på grunn av mangel på kapasitet, har økt betydelig. Riksrevisjonen er sterkt kritisk. Befolkningens tillit til politiet står på spill.



Riksrevisjonen ber justis- og beredskapsminister Emille Enger Mehl (Sp) sikre at responstiden for de alvorligste oppdragene er i tråd med Politidirektoratets ambisjoner for å kvanta innbyggernes trygghet og sikkerhet. Foto: Hæsko Junge / NTB scanpix

Nationen, 18.03.22

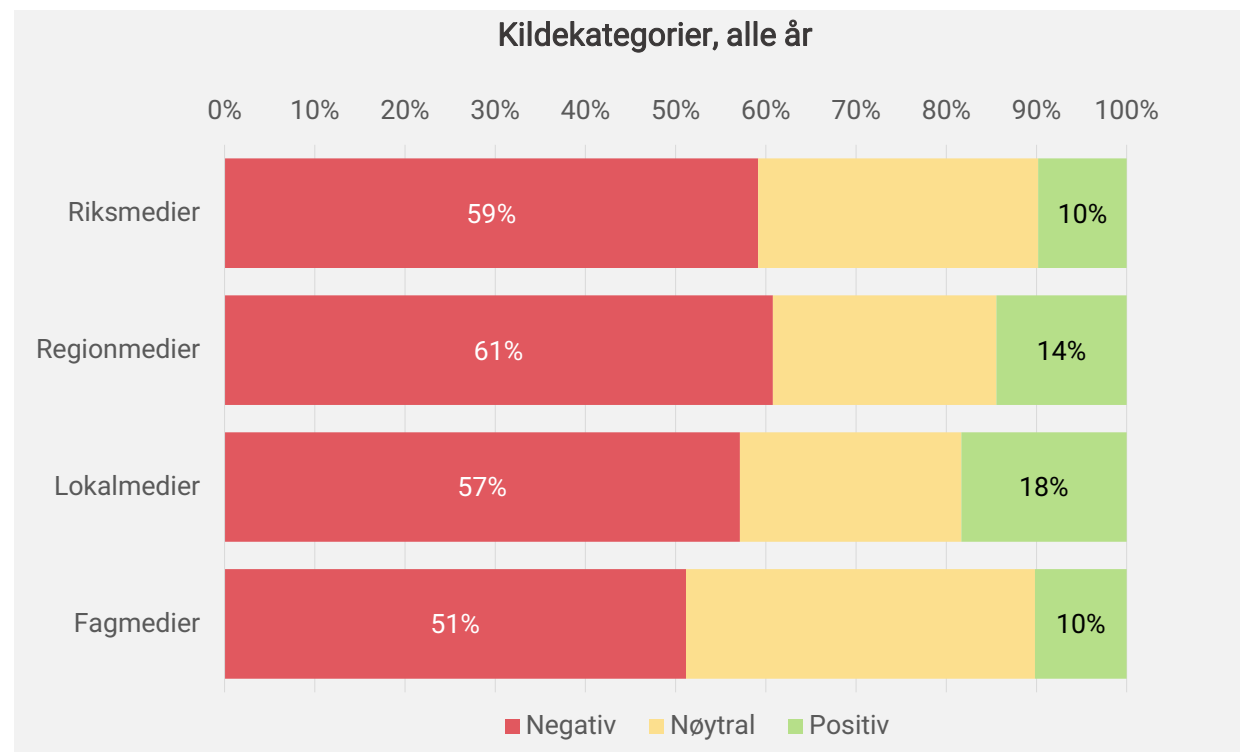
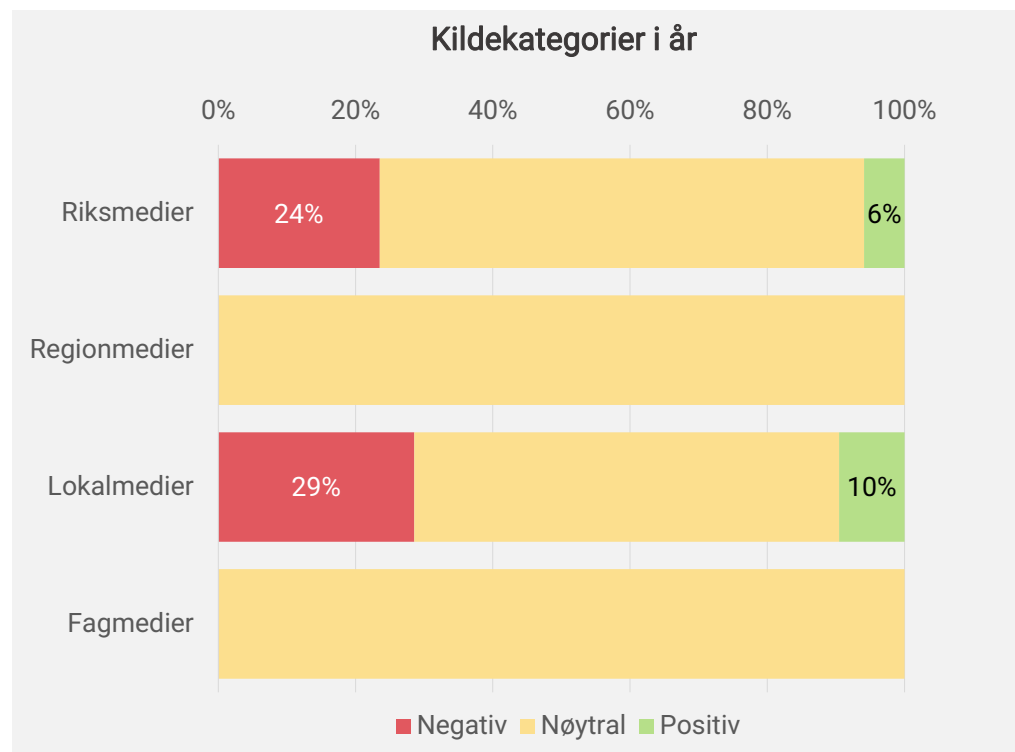


NRK1 Dagsrevyen 19.00, 17.03.22

Søylediagrammet til venstre viser hvordan positiv, nøytral og negativ omtale fordeler seg på de ulike kildekategoriene i 2022 for oppslag med høy synlighet (datagrunnlag B). Diagrammet til høyre viser det tilsvarende for årene 2016-2022.

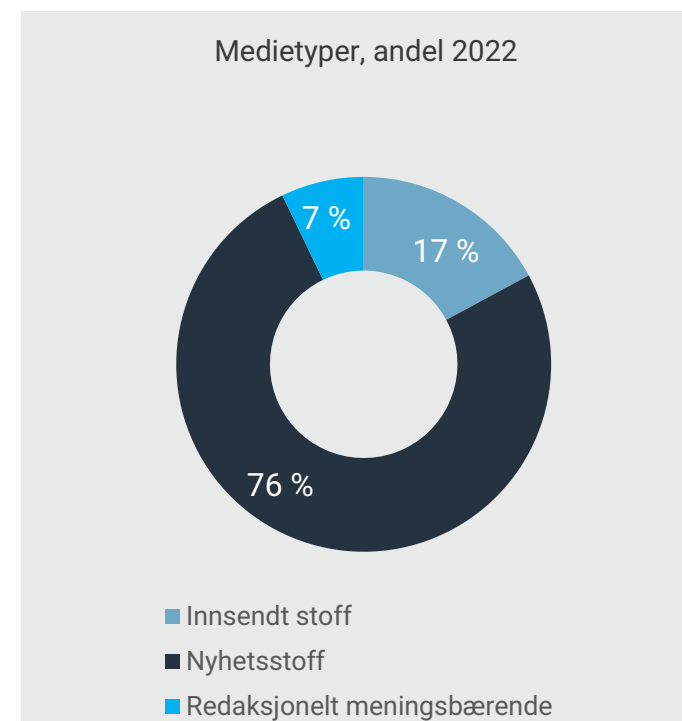
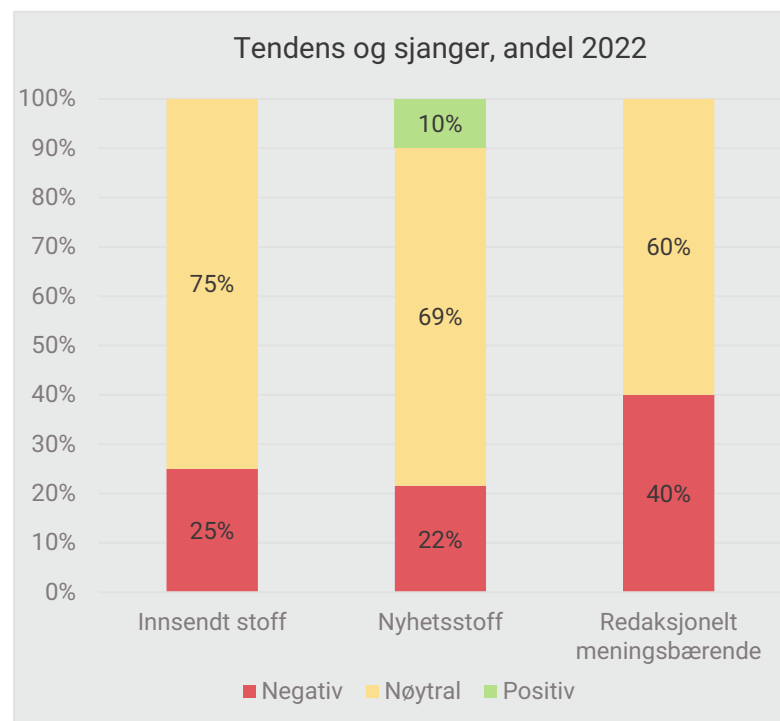
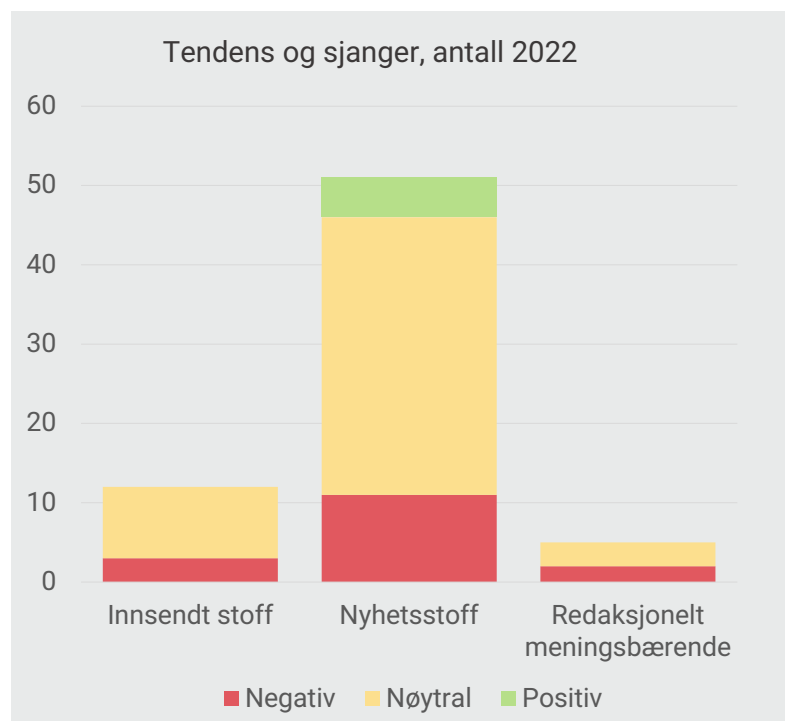
Dersom vi sammenligner de to diagrammene, ser vi at det er store forskjeller. Lokalmedier har en nedgang i andel negative oppslag i 2022 sammenlignet med samtlige kildekategorier i tidligere år. Det er også en nedgang i positiv omtale. I 2022 er det kun innenfor kildene riksmedier og lokalmedier som har positive oppslag. Det er lokalmediene som i størst grad publiserer gladsaker om politireformen. Omtalen for 2022 er preget av en majoritet av nøytral omtale, som er ulikt de foregående årene, og da spesielt 2021. Fjoråret var et år som hadde en økning i den positive omtalen innenfor alle kildekategorier og en nedgang i den negative omtalen.

Søylediagrammet til høyre viser hvordan kildekategoriene fordeler seg for årene 2016-2022. Det viktigste å merke seg, er at andelen nøytrale oppslag utgjør en større prosentvis andel innenfor alle medietyper i 2022, som er en endring fra tidligere år.



Stolpediagrammet til venstre og i midten viser tendensen for oppslag fra 2022 fordelt på de ulike sjangrene i den vurderte medieomtalen (datagrunnlag B). Majoriteten av omtalen finner vi innenfor sjangeren nyhetsstoff med 51. Det er kun nyhetsstoff som har positiv omtale, og de positive oppslagene utgjør totalt ti prosent av omtalen. Innad i fordelingen for nyhetsstoff er det 22 prosent negativ omtale, men majoriteten av omtalen har blitt vurdert som nøytral (69 prosent totalt). For sjangeren innsendt stoff, har hoveddelen av omtalen blitt vurdert som nøytral (75 prosent av sjangeren). Innenfor sjangeren redaksjonelt meningsbærende er det kun fem oppslag, hvorpå 40 prosent er vurdert til å ha en negativ favør. Til forskjell fra 2021, er det nyhetsstoff som er sjangeren med høyest oppslutning i 2022.

Sirkeldiagrammet til høyre viser fordelingen av sjangre i den vurderte medieomtalen for 2022. 76 prosent av omtalen (53 oppslag) er nyhetsstoff, 17 prosent (12 oppslag) er innsendt stoff og de resterende syv prosentene (fem oppslag) er redaksjonelt meningsbærende stoff. Sistnevnte inkluderer lederartikler og kommentarer skrevet av redaksjonelt ansatte. I 2021 var det 57 prosent innsendt stoff, 40 prosent nyhetsstoff og tre prosent redaksjonelt meningsbærende stoff.



Kilder med mest omtale

Tabellene viser de 20 kildene som har omtalt nærpolitireformen i flest oppslag i papir- og nettkilder i 2022. Til venstre vises kilder fra all omtalen som nevner politireformen, uansett synlighet (datagrunnlag A). Til høyre vises kildene som oftest omtaler politireformen med høy synlighet (datagrunnlag B).

Fagbladet Politiforum er mediet som hyppigst omtaler reformen, dette er gjeldende for både datagrunnlag A og B. Dette er en endring fra tidligere år, der oppslag fra fagbladet Politiforum hovedsakelig var oppslag med lav synlighet.

Kilde, all omtale (datagrunnlag A)	Papir	Nett	Totalt
Politiforum	20	22	42
Gudbrandsdølen Dagningen	16	14	30
Dalane Tidende	14	15	29
Romerikes Blad	9	10	19
Oppland Arbeiderblad	9	9	18
Nationen	8	8	16
Telemarksavisa	10	5	15
Valdres	7	7	14
Varden	8	5	13
Dagens Perspektiv	5	7	12
Glåmdalen	7	5	12
Hallingdølen	10	2	12
Varingen	5	6	11
Laagendalsposten	5	6	11
Aftenposten	6	4	10
Avisa Nordland	5	5	10
VG	4	6	10
Bladet Vesterålen	8	1	9
Folkebladet	4	5	9
Tønsbergs Blad	5	4	9

Kilde, høy synlighet (datagrunnlag B)	Papir	Nett	Totalt
Politiforum	2	2	4
Fjordabladet	2	1	3
Nationen	1	2	3
Dalane Tidende	2	1	3
Firda Tidend	2	1	3
Hordaland	2	1	3
Oppland Arbeiderblad	1	1	2
Røyken og Hurums Avis	1	1	2
Ringsaker Blad	1	1	2
Gudbrandsdølen Dagningen	1	1	2
Aftenposten	1	1	2
Halden Arbeiderblad	1	1	2
Firdaposten	1	1	2
Hardanger Folkeblad	1	1	2
Romerikes Blad	2	0	2
Valdres	1	1	2
Hallingdølen	1	0	1
Rakkestad Avis	0	1	1
Avisa Nordhordland	0	1	1
Nordhordland	1	0	1

Kilder og tendens

Tabellene viser de 20 kildene som har omtalt nærpolitireformen i flest papir- og nettkilder, samt de ti TV- og radiokildene som omtaler reformen mest i 2022, fordelt etter tendensen (negativ, nøytral og positiv omtale) i oppslagene. Oversikten tar utgangspunkt i den vurderte omtalen, der nærpolitireformen (og tilstøtende begrep) har en høy grad av synlighet (datagrunnlag B).

Det er Politiforum som publiserer flest oppslag om politireformen med høy synlighet (fire oppslag), fulgt av Firda Tidend og Hordaland (tre oppslag hver). Det er en merkbar nedgang i oppslag fra tidligere år, som bidrar til betraklig lavere antall oppslag både i papir-, nett-, TV- og radio.

Kilde, høy synliget (datagrunnlag B)	Negativ	Nøytral	Positiv	Totalt
Politiforum	0	4	0	4
Firda Tidend	0	3	0	3
Hordaland	2	1	0	3
Ringsaker Blad	0	2	0	2
Gudbrandsdølen Dagingen	0	2	0	2
Nationen	0	2	0	2
Fjordabladet	0	0	2	2
Romerikes Blad	1	1	0	2
Nordhordland	0	1	0	1
Bladet Vesterålen	1	0	0	1
Avisa Nordhordland Pluss	1	0	0	1
Dalane Tidende	1	0	0	1
Firdaposten	0	1	0	1
Fjordabladet Pluss	0	0	1	1
Oppland Arbeiderblad Pluss	0	1	0	1
Dalane Tidende Login	0	1	0	1
Resett	1	0	0	1
Halden Arbeiderblad	0	1	0	1
Aftenposten	0	1	0	1
Halden Arbeiderblad Pluss	0	1	0	1

Kilde, høy synliget (datagrunnlag B)	Negativ	Nøytral	Positiv	Totalt
NRK1 Dagsrevyen	1	2	0	3
TV2 Nyhetene	0	3	0	3
NRK P1 Møre og Romsdal	0	2	0	2
NRK P2 Nyhetsmorgen	0	1	0	1
TV2 Nyhetskanalen 17 Nyhetene	0	1	0	1
NRK Distriktsnyheter Vestfold og Telemark	1	0	0	1
NRK1 Oslo og Viken	0	1	0	1
NRK1 Kveldsnytt	0	1	0	1
NRK1 Søndagsrevyen	1	0	0	1
NRK1 Nyheter	0	1	0	1

Tabellen til venstre viser de 20 lokalavisene som har publisert flest oppslag om politireformen i 2022, uavhengig av synlighet (datagrunnlag A). Tabellen til høyre viser tilsvarende tall for oppslag, der reformen har hatt høy synlighet (datagrunnlag B). Tabellen til høyre inkluderer også tendens.

I likhet med 2021, er det synlige forskjeller mellom hvilke kilder som omtaler reformen mest og hvilke kilder som omtaler reformen med høy synlighet. Med viten om at 2022 er et år som har hatt en drastisk nedgang i antall oppslag generelt –så er det særlig merkbart for oppslag som har høy synlighet.

Kilde, all omtale (datagrunnlag A)	Totalt
Gudbrandsdølen Dagningen	30
Dalane Tidende	29
Romerikes Blad	19
Oppland Arbeiderblad	18
Telemarksavisa	15
Valdres	14
Varden	13
Glåmdalen	12
Hallingdølen	12
Laagendalsposten	11
Varingen	11
Avisa Nordland	10
Bladet Vesterålen	9
Tønsbergs Blad	9
Folkebladet	9
Tidens Krav	8
Altaposten	8
Fjordabladet	8
Sunnmørsposten	8
Avisa Sør-Trøndelag	7

Kilde, høy synliget (datagrunnlag B)	Negativ	Nøytral	Positiv	Totalt
Firda Tidend	0	3	0	3
Fjordabladet	0	0	3	3
Hordaland	2	1	0	3
Ringsaker Blad	0	2	0	2
Hardanger Folkeblad	0	2	0	2
Røyken og Hurums Avis	0	2	0	2
Firdaposten	0	2	0	2
Oppland Arbeiderblad	0	2	0	2
Dalane Tidende	1	1	0	2
Romerikes Blad	1	1	0	2
Gudbrandsdølen Dagningen	0	2	0	2
Halden Arbeiderblad	0	2	0	2
Valdres	2	0	0	2
Telen	1	0	0	1
Rakkestad Avis	1	0	0	1
Kvinnheringen	0	1	0	1
MittLørenskog	0	1	0	1
Smaalenenes Avis	0	1	0	1
Nordhordland	0	1	0	1
Bladet Vesterålen	1	0	0	1

Oversikten viser eksempler på oppslag fra lokalaviser i analyseperioden. 75 prosent av den totale omtalen er publisert i lokalaviser, og 62 prosent av alle oppslag som omtaler politireformen med høy synlighet. Den øverste rekken med faksimiler er eksempler på positiv omtale mens den nederste er eksempler på negativ omtale.



God stemning hos politiet
Tormod Hvattum er godt nøgd med politireforma. **SIDE 2-3**

Fjordabladet, 12.08.22

Tilset fleire politifolk

POLITIREFORMA

Lensmannskontoret i Nore og Uvdal blir ytterlegare styrkt med to nye faste operative polititilsette. Men også i Hallingdal kjem det ei ekstra operativ stilling.

INA EIRIN ELIASSEN
iee@hallingdalen.no

Det stadfestar Håvard Revå, politistasjonssjef i Kongsberg og Brit Fykken, politistasjonssjef i Hallingdal til Hallingdølen.

Tre nye faste stillingar
Revå har lenge jobba for å auke beredskapen i Øvre Numedal, altså i kommunane Rollag og Nore og Uvdal, i tida etter politireforma.

– Store avstandar er ei utfordring her. Eg er veldig glad for at me no har fått på plass fire politifolk med Rødberg som oppmøtstad. Det set oss i stand til å ha betre lokal beredskap, som igjen betyr at me har moglegheit til å kome raskare til nær ting skjer, seier Revå.

Også outdølar i Nore og Uvdal, Jan Gaute Bjørke, er nøgd med å få meir politiresursar.

– Dette er eit lys i tunnelen og noko me har jobba for i fleire år.



– Raskare hjelp ved behov er heilt klart positivt for del som bur øvst i Numedal og i Hallingdal, seier Håvard Revå, politistasjonssjef på Kongsberg. Han har ansvar for beredskap på strekninga frå Dagafljøtt til Hvitvingtoss (16 mil). Biletet er frå eit besøk i kommunestyret i Nore og Uvdal for nokre år sidan. **ARKIVFOTO: HÅRDEG LINDVÅG**

Hallingdølen, 07.04.22

POLITIREFORMEN

Er en responstid på 40 minutter i en akutt trusselsituasjon akseptabel?

18. juli fortalte Romerikes Blad om en hendelse i Lørenskog der en familie opplevde en akutt trusselsituasjon. En fremmed mann med en pistolgnende gjenstand banket på døra deres.

HELDIGVIS HADDE familien et overvåkningskamera. Det er på grunn av dette kamera at et familiemedlem oppfattet trusselen. Hva som hadde skjedd om noen titenemende hadde åpnet døra vet vi selvfølgelig ikke, og heldigvis gikk det bra. Men hendelsen satte utvilsomt en stikk i familien som var samlet denne dagen for å markere avslutningen av pilegrimsperioden. Familien, både gamle og unge, er fremdeles sterkt preget av det de har opplevd.

AT POLITIET først dukket opp 40 minutter etter at de ble informert om hendelsen gjorde

felle. Det kan godt hende at det var andre viktige oppgaver som måtte utføres på samme tid. Poenget mitt er heller ikke å klage over den enkelte bejten som var involvert i denne saken. Men det må være lov å peke på at deler av politireformen åpenbart ikke fungerer etter hensikt. Det mener jeg denne saken viser.

det må være lov å peke på at deler av politireformen åpenbart ikke fungerer etter hensikt. Det mener jeg denne saken viser.

EN AV de viktigste pilarene for å skape samhold i et hvert samfunn – både lokalt, regionalt og nasjonalt – er at alle skal føle seg trygge i sitt eget hjem. I situasjonen der denne tryggheten ikke er til stede lenger vil det oppstå usikkerhet, redsel, splittelse, og i verste fall fysisk konflikt. Et lokalmiljø har alt å tjene på at den enkelte innbygger fo-



VARAORDFØRER: Ernst-Modest Herdeichehoff i samtale med innbyggerne. **FOTO: FAWAD KHAN**

Romerikes Blad, 15.08.22

Gir politireformen stryk: - Dette er tilbakemeldinger som må tas på alvor



HØRINGSUTTALELSE: Rakkestad kommune har sammen med nabokommunene Marker og Arnevik sendt inn en felles høringssutalelse til regjeringen.

Av Marita Lundstrøm Berg

Publisert: 28.05.22 04:00

Rakkestad Avis Pluss, 28.05.22

Politireforma som ikkje prioriterte Voss

I 2016 tredde den såkalla nærpolitireforma i kraft. Den skulle gje politiet større og meir robuste einingar.

Nils T. Bjørke,
Storingsrepresentant for Hordaland (Sp)

Ulvik og Vaksdal vart nedlagde. Voss vart lova å verta eit prioritert område og skulle kompensera for dei nedlagde kontora. Det motsette skjedde. Det vart færre stillingar og færre sivilt tilsette. Det førebbyggjande arbeidet vart nedprioritert og mindre verdsett. Slik misser politiet kontakta med nærmiljøet.

TYSDAG DEBATTERTE Stortinget handsaminga av Riksrevisjonens sin rapport som syner kvifor nærpolitireforma vart ei fjernpolitireform for Voss og til bygdene kring.

Viss vart det oppretta sentrale, spesialiserte einingar i politiet, mod.molte.kommunene



KRITISK TIL POLITIREFORMA:
Storingsrepresentant Nils T. Bjørke. **FOTO: RAGNE B. LYSAKER**

rar sett helle landet under eitt – av di utrekninga av målalet reknar inn det stadig aukande politityråkratiet på store stader. Resultatet vart mangel på kritisk sivil kompetanse, og politiet måtte gjera fleire merkantile oppgaver.

Ut frå resultatet synast det som at målet med politireforma var å gjenomføra ei reform, ikkje å gjera politiet betre.

DIFOR ER det naudsynt å evaluera effektane av reforma og å styrkja politiet sitt nærvar i helle landet. Justisminister Emilie Enger-Meli vil gå i rette med den utvalte.no har



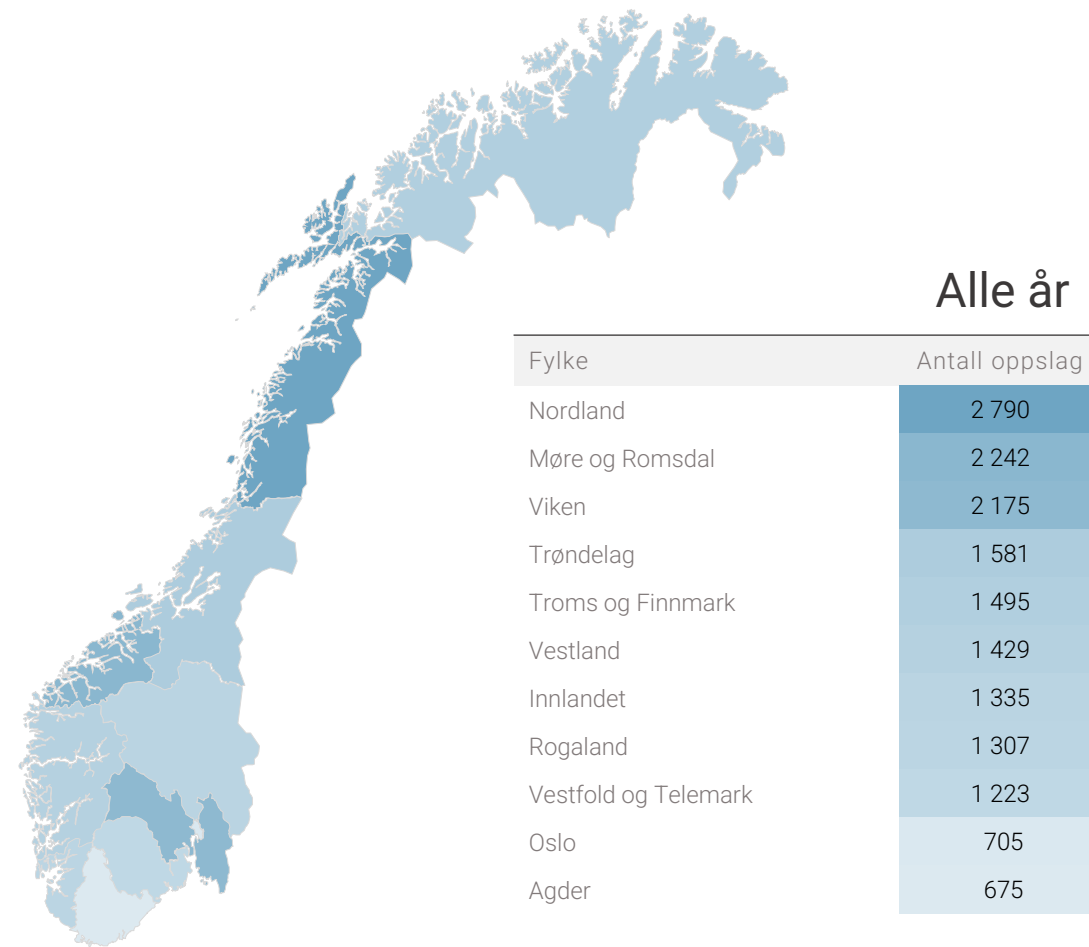
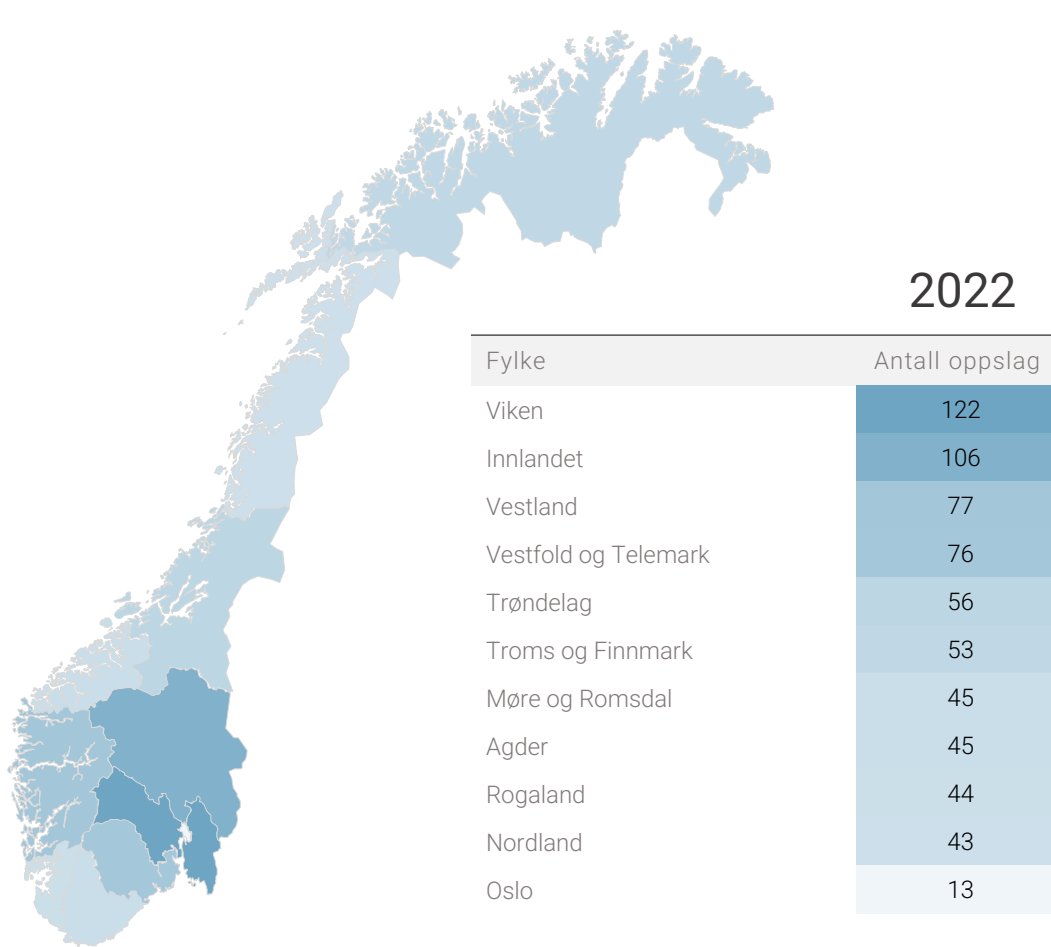
POLITIREFORM: – Ut frå resultatet synast det som at målet med politireforma var å gjenomføra ei reform, ikkje å gjera politiet betre, skriv Nils T. Bjørke. **ARKIVFOTO: MARITA SAUE HAMRE**

Hordaland, 02.06.22

Geografisk spredning

Kartene illustrerer de regionale forskjellene i medieomtalen av politireformen i 2022, sammenlignet med omtalen for alle år. Tabellene viser antallet medieoppslag som publiseres av kilder med de ulike fylkene som nedslagsfeltene. For å fremheve de geografiske nyansene er rikskilder utelatt fra oversikten.

I 2022 publiseres det flest oppslag i Viken fylke, etterfulgt av Innlandet og Vestland fylke.



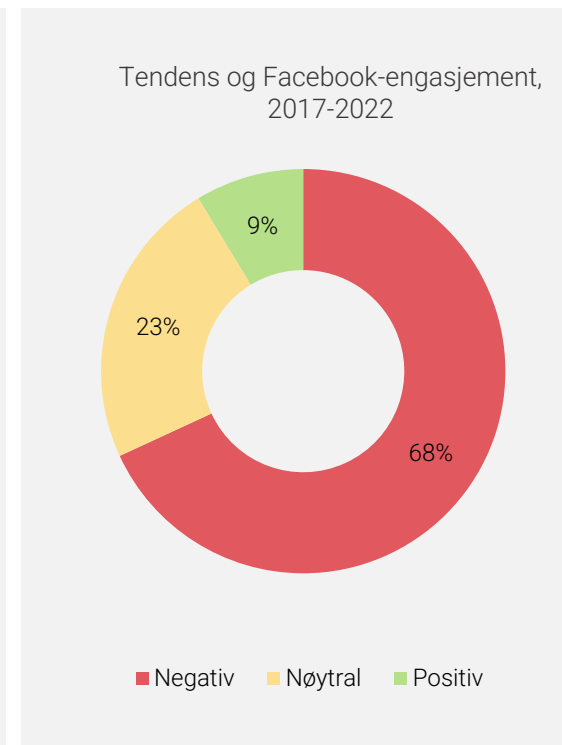
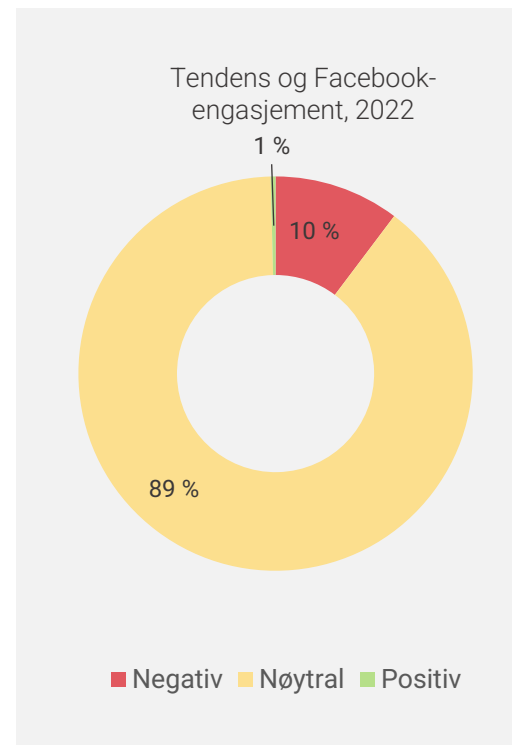
Engasjement på Facebook

Oversikten viser hvilke seks oppslag som skaper mest engasjement på offentlige sider på Facebook. Engasjementtallet er et samlet tall for antall delinger, kommentarer og likerklipp den aktuelle artikkelen har fått på Facebook. Oversikten omfatter kun oppslag hvor nærpolitireformen har en høy synlighetsgrad (datagrunnlag B). Både gjennom overskriftene i tabellen til venstre og på tendensfordelingen i sirkeldiagrammet til høyre ser vi at det er sakene som er negativt vinklet som skaper størst engasjement på Facebook. Dette er også tilfelle foregående år.

I sirkeldiagrammet for 2022 ser vi at én prosent av sakene som deles, likes og kommenteres er positivt vinklet. Ti prosent handler om oppslag der nærpolitireformen er ufordelaktig nevnt, og det resterende engasjementet har blitt vurdert som nøytralt. Til sammenligning med fordelingen i 2021 var det 29 prosent positive oppslag og 27 prosent negative oppslag som skapte engasjement på Facebook.

Vi ser at leserinnlegget som ble publisert i Politiforum 3. juni 2022 er oppslaget som har bidratt til mest engasjement på Facebook. Innlegget er en meningsytring, og redegjør for forfatterens forslag til hvordan staten kan sikre at det vil bo minst tre polititjenestepersoner i samtlige kommuner.

Overskrift	Engasjement på FB
<u>En rimelig politireform med kraftig vinkling</u>	147
<u>Kva tillit kan ein ha til tillitsreforma?</u>	51
<u>Hva er egentlig det sannferdige resultatet av politireformen?</u>	26
<u>- Vil tilbake til bemanningen som var før</u>	22
<u>Politireformen er ikke i mål</u>	6
<u>Senterpartiet: Lokalt politiarbeid må fortsatt styrkes</u>	1



- Politireformen ble omtalt i til sammen 848 oppslag i 2022, en nedgang på 78 prosent fra 2021. Analysens tidsperiode strekker seg fra 1. januar til og med 15. oktober 2022.
- Antallet oppslag med høy synlighet har minsket med 89 prosent fra 2021, og består i 2022 av 68 medieoppslag.
- Blant de vurderte oppslagene (datagrunnlag B) har 24 prosent en negativ vinkling av nærpolitireformen. I 2021 var andelen 34 prosent, i 2020 var andelen 63 prosent og i 2019, 59 prosent. Vi finner med andre ord en betydelig nedgang i andelen oppslag som fremstiller politireformen negativt.
- Syv prosent av det vurderte utvalget i 2022 er vurdert som positivt, mot 29 prosent i 2021, åtte prosent i 2022 og 13 prosent i 2019.
- 52 prosent av omtalen med høy synlighet er publisert på nett, og 46 prosent er publisert i papiraviser. To prosent av utvalget er oppslag fra TV eller radio.
- 75 prosent av oppslagene med høy synlighet er publisert i lokalmedier, og ti prosent i riksmidier. Ni prosent av omtalen med høy synlighet er publisert i fagmedier, og fem prosent er publisert i regionmedier. 75 prosent av den totale omtalen uavhengig av reformens synlighet er publisert i lokalaviser.
- 75 prosent av den vurderte omtalen er nyhetsstoff, 18 prosent innsendt stoff og syv prosent er redaksjonelt meningsbærende. Sammenlignet med 2021 er det en nedgang i innsendt stoff, men en økning på oppslag som er redaksjonelt meningsbærende.
- I 2022 er lokalpolitikere den mest fremtredende aktøren i omtalen, etterfulgt av ansatte i politiet og privatpersoner. Lokalpolitikere er premissleverandør for 30 prosent av de vurderte oppslagene, hvorpå ansatte i politiet og privatpersoner utgjør 16 prosent hver.
- Mars og april er månedene som har høyest antall oppslag om politireformen med høy synlighet. Begge månedene utgjør 25 prosent hver av den totale omtalen. Deretter følger mai med 24 prosent totalt av månedene med høyest antall oppslag med høy synlighet.
- August er måneden med høyest andel positiv omtale (4,5 prosent). April og juni har høyest andel negativ omtale blant månedene i 2022, med ni prosent hver totalt.
- Finansiering, ressurser og bemanning er det mest dominerende temaet i 2022, med 25 prosent av all omtale. 19 prosent av denne omtalen er negativ, og 13 prosent er positiv. Temaet kompetanse, fag og teknologi har høyest andel positiv omtale i 2022 – her er rett og slett all omtale vurdert som positiv. Det er temaet geografi og nærhet som får mest negativ omtale (totalt 57 prosent).

Retriever

Retriever Norge
Langkaia 1
0150 Oslo

Matilde Berg Fagerland
Medieanalytiker
matilde.fagerland@retriever.no
Tel. +47 481 99 496

Reis Avdimetaj
Key Account Manager
reis.avdimetaj@retriever.no
Tel. +47 918 34 435