

Retriever

Analyse av medieomtalen av nærpolitireformen

2018

Difi



Formål, avgrensning og innhold

Formålet med denne analysen er å gi en oversikt over norske redaksjonelle mediers dekning av nærpolitireformen. Analysen består av en kvalitativ og en kvantitativ del, som er basert på to ulike datagrunnlag.

Den *kvalitative analysen* er basert på et utvalg av alle artiklene som omtaler nærpolitireformen i 2018. Utvalgsriteriet er at nærpolitireformen eller tilstøtende begrep nevnes i oppslaget tittel og/eller ingress, og/eller nevnes gjennomgående i brødteksten. Oppslag der nærpolitireformen nevnes perifert og utgjør en mindre del av oppslaget, inkluderes ikke i den kvalitative delen. På denne måten vil den kvalitative dybdeanalysen omfatte omtale der nærpolitireformen utgjør hovedtemaet, men ikke oppslag hvor reformen kun nevnes kort i andre sammenhenger. Den *kvantitative analysen* er basert på alle oppslag hvor nærpolitireformen (og tilstøtende begrep) nevnes i 2018. Gjennom rapporten vil det fremkomme hvorvidt tallene og funnene er basert på det fullstendige datagrunnlaget som analyseres kvantitativt eller det utvalgte materialet av medieoppslag som ligger til grunn for den kvalitative analysen.

Samlet vil den kvalitative og den kvantitative analysen som formidles i rapporten gi innsikt i:

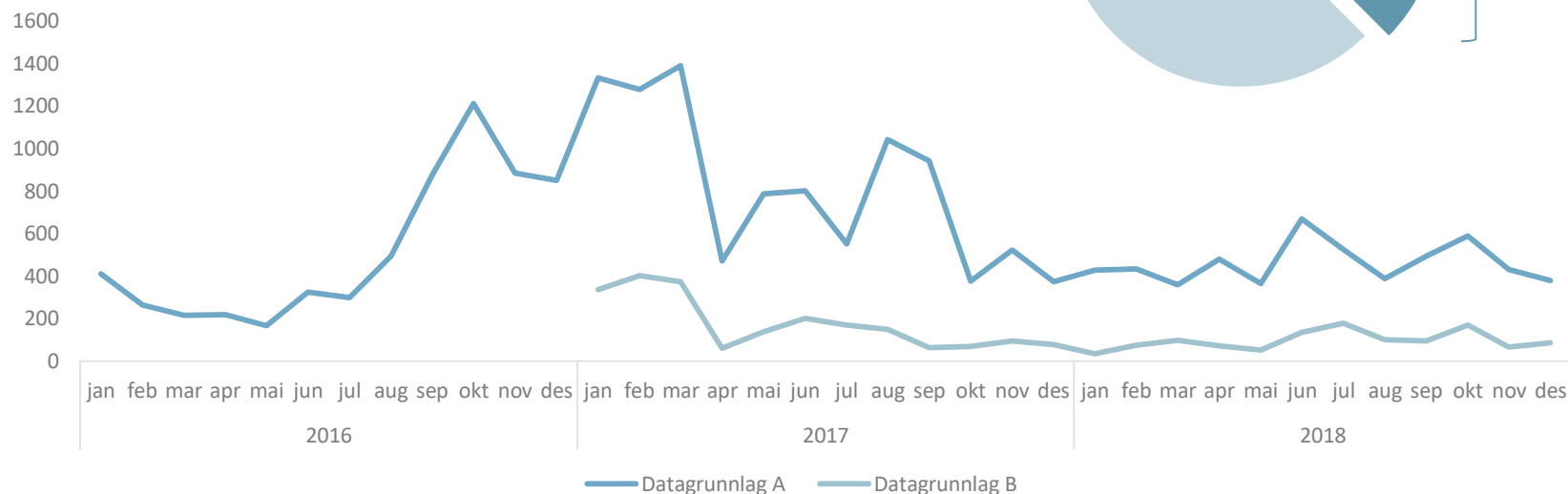
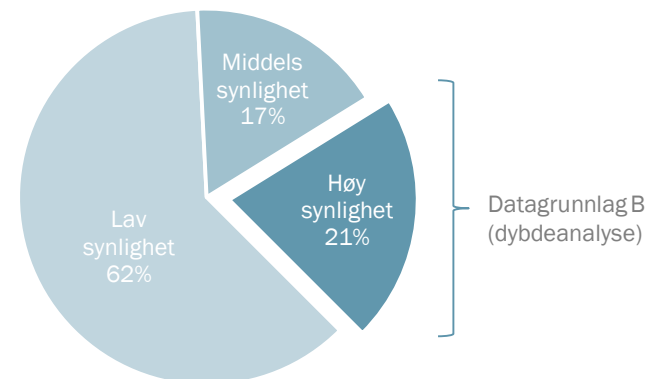
- Omfanget av omtalen i redaksjonelle medier over tid
- Fordelingen mellom positiv, nøytral og negativ omtale
- Hvilke vinklinger som preger omtalen
- Hvilke grupper som er premissleverandører i oppslagene
- Geografiske variasjoner i omtalen
- Fordeling mellom medietyper og kildekategorier
- Hvilke vinklinger og aktører som når ut til flest (leser- lytter og seertall)
- Hvilke nyhetsoppslag som genererer størst engasjement i sosiale medier

Datagrunnlag og omfang	3
Antall oppslag per måned – 2016-2018	4
Potensiell spredning per måned – 2016-2018	5
Tendensen i medieomtalen	6
Milepæler i omtalen per måned	7
Premissleverandører og tendens	8
Premissleverandører – andel	9
Tema og tendens	10
Tema – andel	11
Beskrivelse av tema	12-18
Faksimiler	19-20
Medietyper og kildekategorier	21
Sjangre	22
Kilder med mest omtale	23
Kilder og tendens	24
Geografiske variasjoner	25
Oppslag med mest engasjement i sosiale medier	26
Sammendrag og nøkkelfunn	27
Kontakt	28



Datagrunnlag og omfang

	2016	2017	2018
Datagrunnlag A (all medieomtale)	6 207	9 858	5 538
Datagrunnlag B (omtale med høy synlighet)	-	2 116	1 147

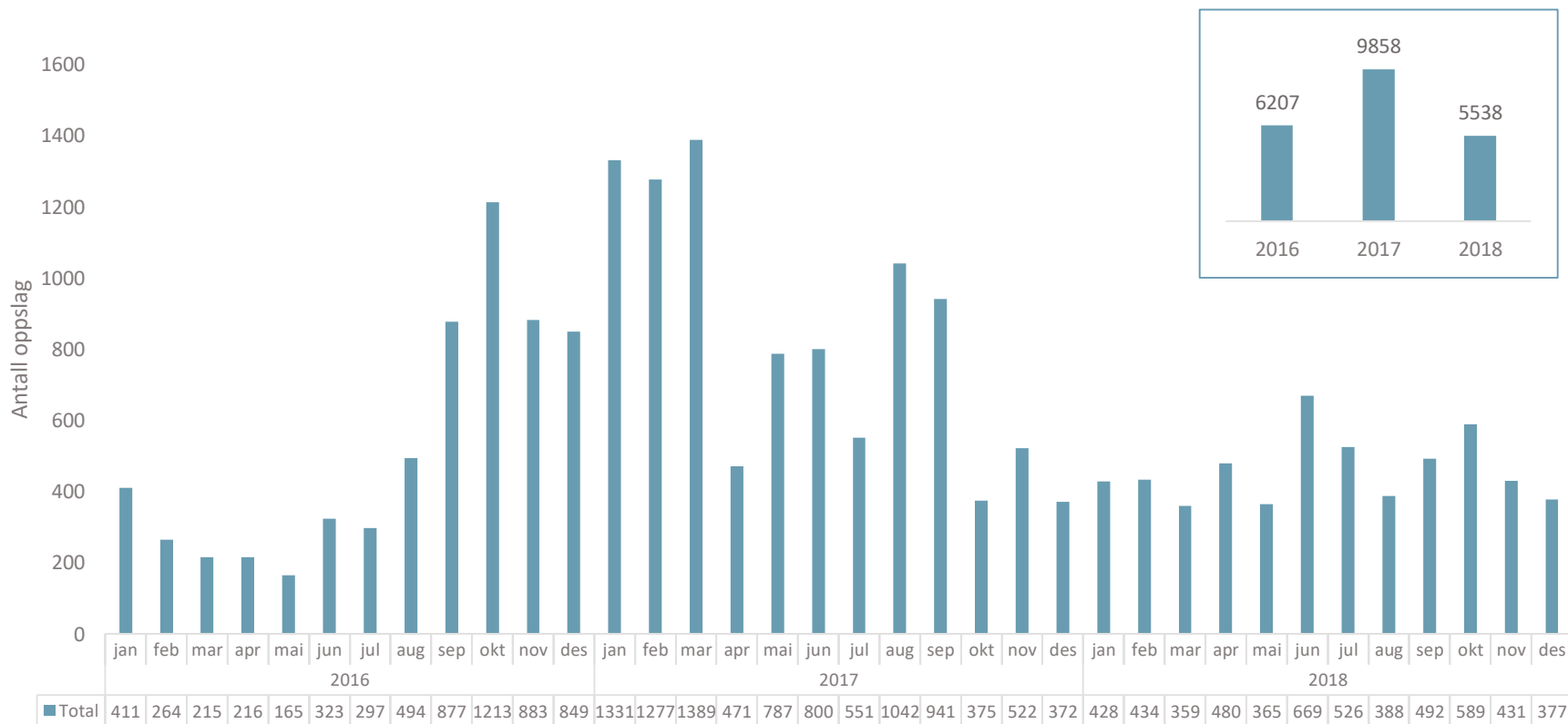


Tabellen øverst til venstre viser i hvor mange oppslag nærpolitireformen og tilstøtende begrep nevnes i 2016, 2017 og 2018, samt antall oppslag hvor nærpolitireformen og tilstøtende begrep har en høy grad av synlighet. Det første utgjør datagrunnlag A, som brukes i rene kvantitative fremstillinger i analysen. Sistnevnte utgjør datagrunnlag B, som er utgangspunktet for dybdeanalyse og den kvalitative gjennomgangen i analysen.

Linjediagrammet viser antall oppslag som faller innenfor henholdsvis Datagrunnlag A og Datagrunnlag B i 2016, 2017 og 2018. Sirkeldiagrammet viser den totale omtalen i 2018, fordelt på hvor synlig nærpolitireformen og tilstøtende begrep er i oppslagene. Dersom nærpolitireformen omtales i tittel og/eller ingress, eller dersom begrepet dominerer brødteksten, defineres synlighetsgraden som høy. I 21 prosent av oppslagene om nærpolitireformen i 2018 har begrepet en høy grad av synlighet. Disse 1147 oppslagene utgjør Datagrunnlag B.



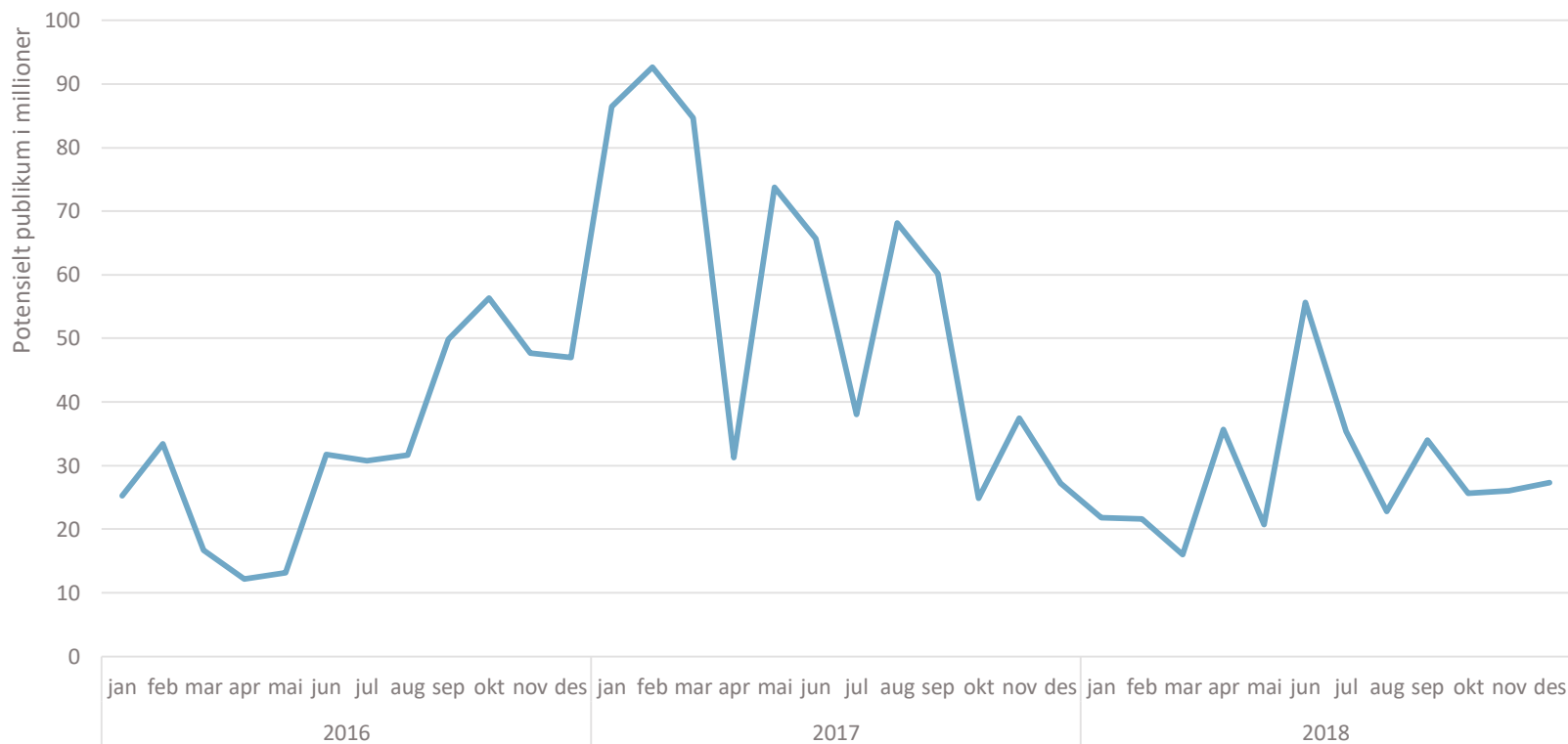
Antall oppslag per måned – 2016-2018



Diagrammet viser antall oppslag hvor nærpolitireformen nevnes per måned i 2016, 2017 og 2018. I 2016 er det mest omtale i oktober (1 213 oppslag), som har sammenheng med dekning av undersøkelsen som viser at nesten 80 ordførere mener at sikkerheten i deres kommune vil påvirkes negativt av reformen. Gjennom hele perioden blir reformen mest omtalt i første kvartal 2017, med en topp i mars måned (1 389 oppslag). Dette sammenfaller med tidspunktet for behandlingen av klagen på den nye tjenestestrukturen, samt Ap, Krf og Sps ønske om å innføre krav til maksgrense for reisetid for passutstedelse. I 2018 er det mest omtale i juni og oktober.



Potensiell spredning per måned - 2016-2018

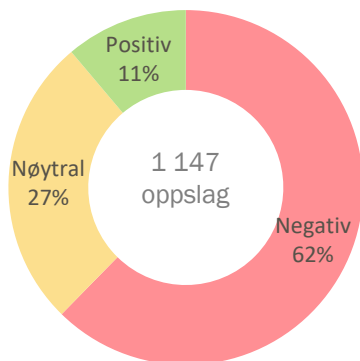


Grafen viser den potensielle spredningen medieomtalen av nærpolitireformen får per måned i perioden. Tallene er basert på hva respondenter svarer at de leser av papiraviser, tidsskrift og nettaviser, samt hva de oppgir å se på fjernsyn og lytte til på radio. Kilder er Mediebedriftenes Landsforening og Kantar TNS. Spredningen er oppgitt som akkumulerte tall, som innebærer at spredningen til hvert medium er multiplisert med antall oppslag fra det bestemte mediet i kildegrunnlaget. Den totale spredningen til hvert medium slås så sammen.



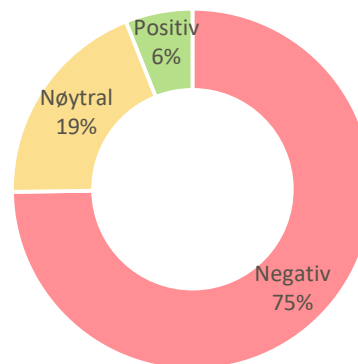
Tendensen i medieomtalen i 2018

Antall oppslag i 2018



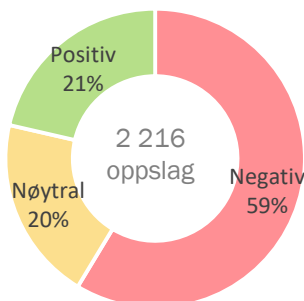
Fordeling av negativ, nøytral og positiv omtale basert på antall oppslag

Estimert publikum i 2018

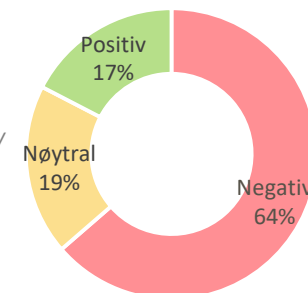


Fordeling av negativ, nøytral og positiv omtale basert på estimert publikum

Antall oppslag i 2017



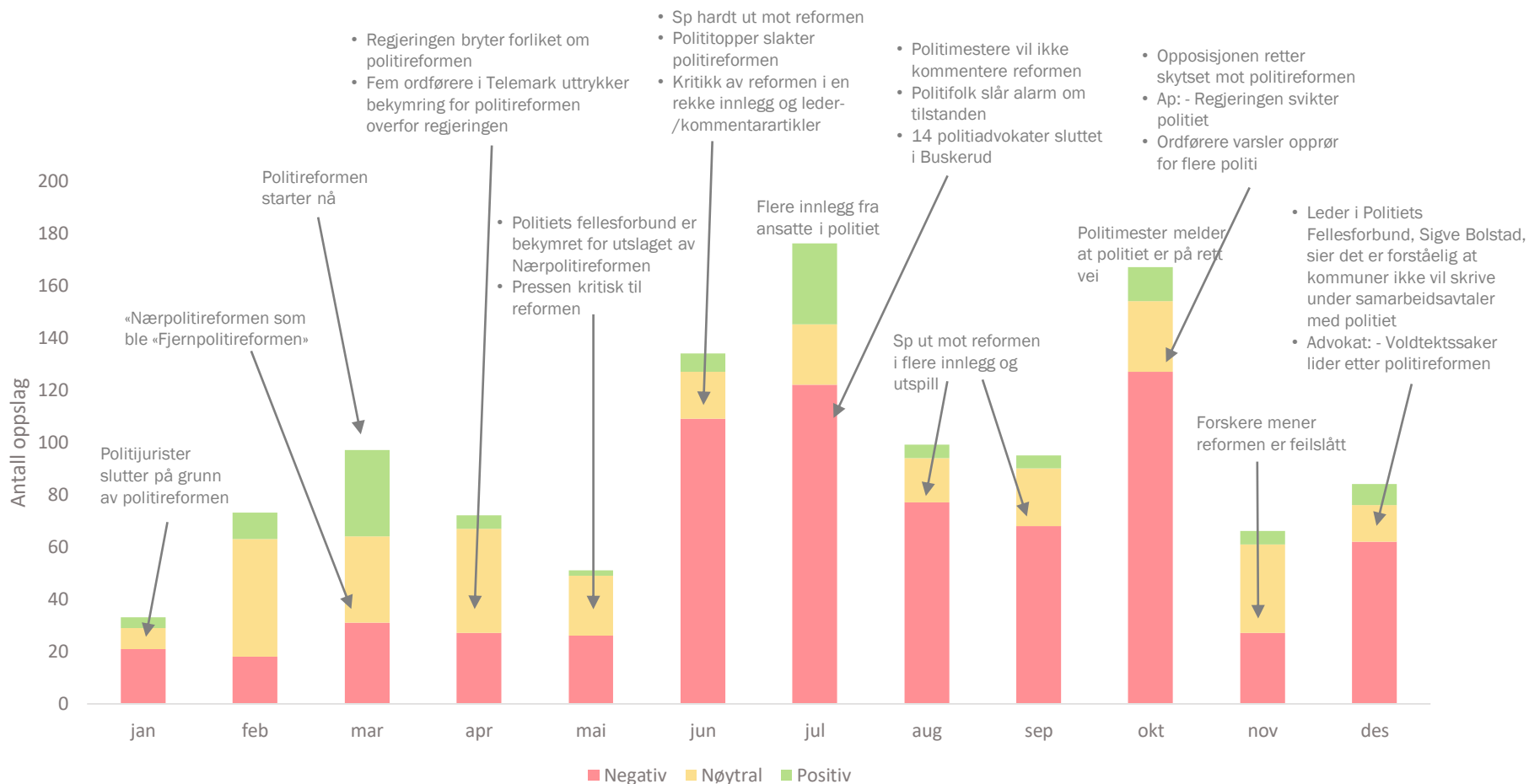
Estimert publikum i 2017



Tendensen betegner hvorvidt omtalen er positiv, negativ eller nøytral for analyseobjektet. Oppslag som bidrar til å stille Nærpolitireformen i et fordelaktig lys, enten gjennom eksplisitte støtteerklæringer eller gjennom vinklinger som tydelig fremmer positive sider og konsekvenser ved reformen, vurderes som positive. Oppslag hvor reformen kun refereres til kort, eller hvor den både får støtte og kritikk, uten at et av synspunktene kommer tydeligere frem enn det andre, vurderes oppslagene som nøytrale. Dersom undersøkelsen kritiseres eksplisitt eller dersom medias vinkling tydelig fremmer negative sider og konsekvenser ved reformen, vurderes som negative. Som diagrammene ovenfor viser, er det en overvekt av negativ medieomtale – både målt med utgangspunkt i antall oppslag og antallet lesere, lyttere og seere som potensielt eksponeres for denne omtalen. Begge årene er andelen negativ omtale høyere målt i publikum. Ut i fra dette kan man lese at det er en overrepresentasjon av negativ omtale blant de største mediene. Andelen negativ omtale målt i antall oppslag øker med tre prosentpoeng fra 2017 til 2018, og den positive synker med ti prosentpoeng.



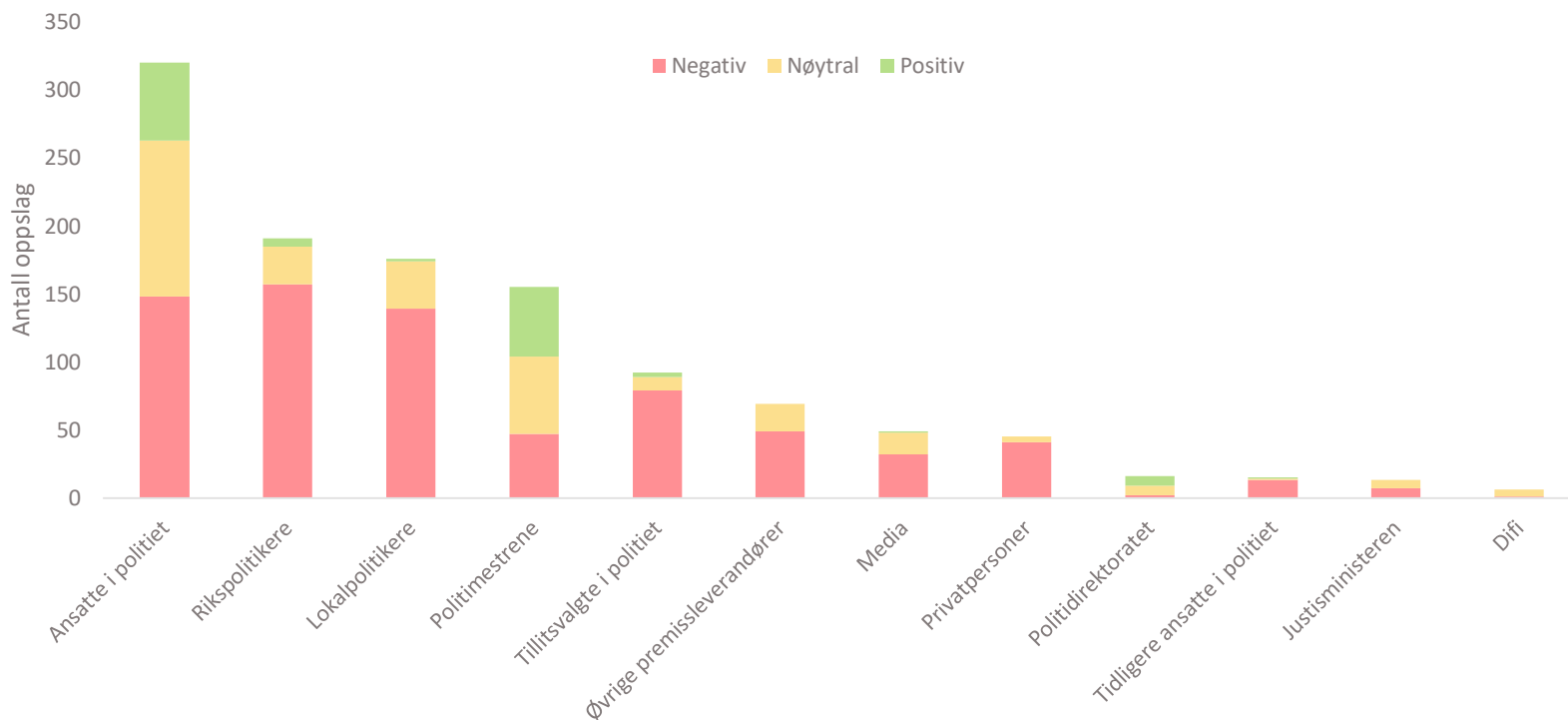
Milepæler i omtalen per måned



Diagrammet viser antall oppslag per måned i 2018. Punktene beskriver hvilke saker som preger omtalen. Oversikten tar utgangspunkt i den vurderte omtalen, der nærpolitireformen (og tilstøtende begrep) har en høy grad av synlighet (datagrunnlag B).



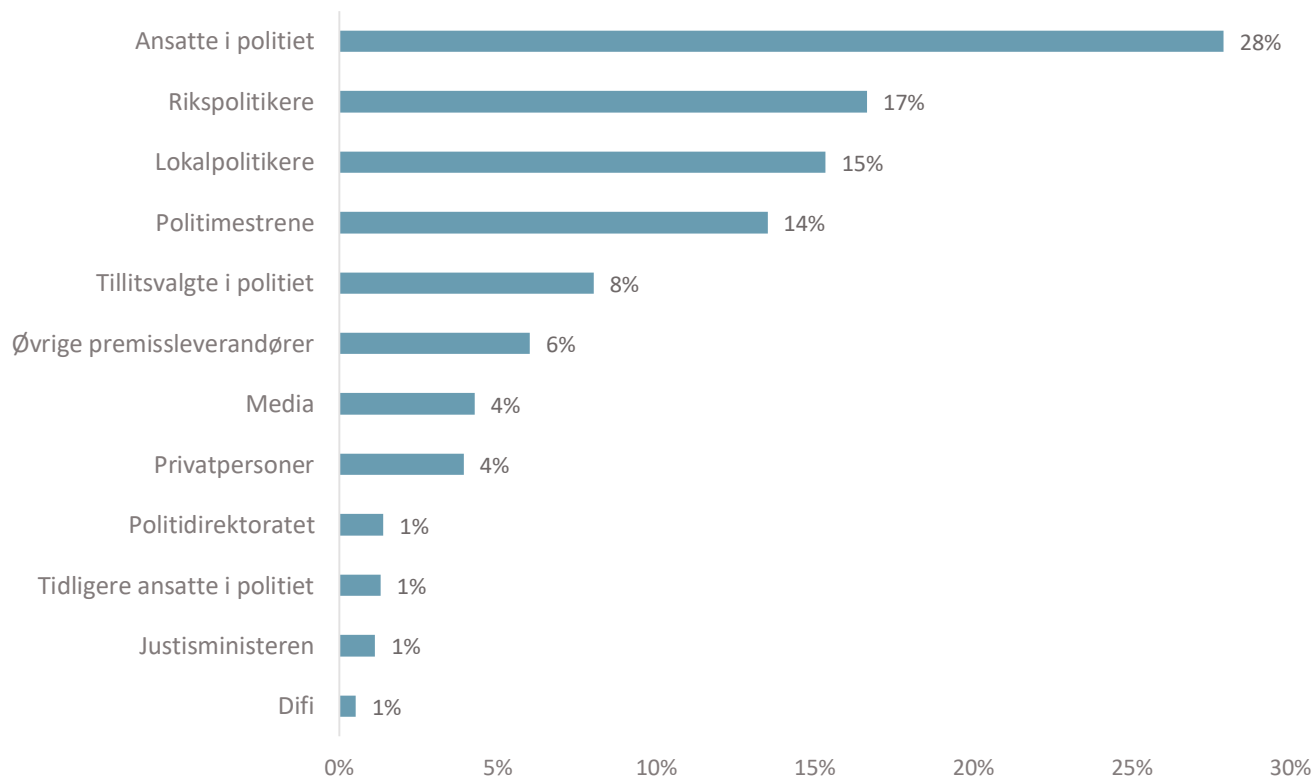
Premissleverandører og tendens



Stolpediagrammet viser fordelingen av premissleverandører i medieomtalen. Oversikten tar utgangspunkt i den vurderte omtalen (datagrunnlag B), der nærpolitireformen og tilstøtende begrep har en høy grad av synlighet. Fargene på hver stolpe indikerer hvor mye av medieomtalen som er negativ, nøytral og positiv. Ansatte i politiet og politimestrene er premissleverandør i flest positive oppslag, mens rikspolitikerne er premissleverandører i flest negative oppslag. Den høyeste andelen positivt vinklet omtale finner vi blant oppslagene hvor politidirektoratet er premissleverandør (44 prosent), etterfulgt av politimestrene (33 prosent). Privatpersoner står for den høyeste andelen negativt vinklede oppslag (91 prosent), etterfulgt av tidligere ansatte i politiet (87 prosent).



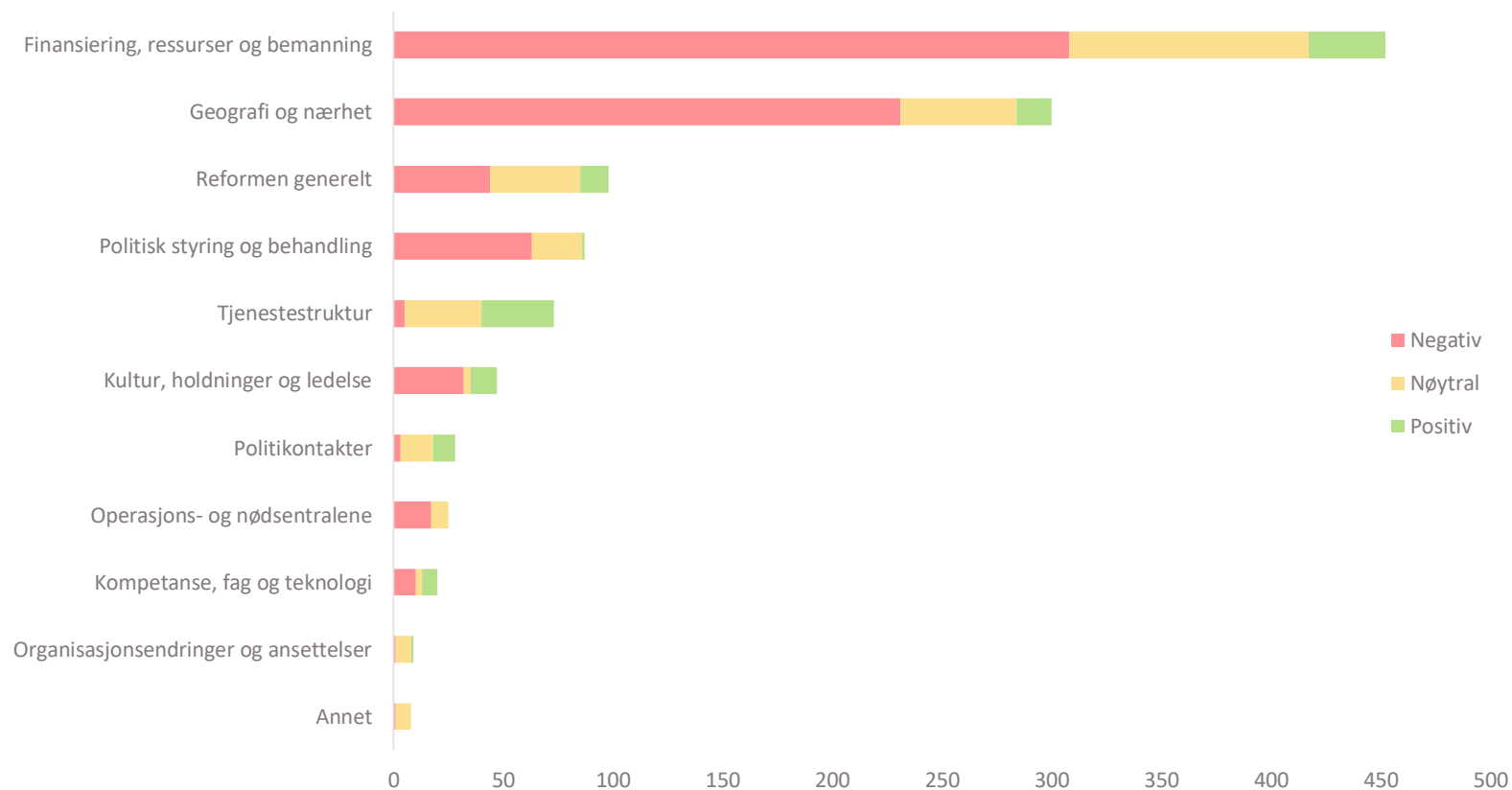
Premissleverandører – andel



Diagrammet viser hvor stor andel av den vurderte medieomtalen (Datagrunnlag B) hver enkelt av de tolv mest fremtredende premissleverandørene utgjør. Ansatte i politiet er de mest fremtredende premissleverandørene i omtalen i 2018 (28 prosent), etterfulgt av rikspolitikere (17 prosent) og lokalpolitikere (15 prosent). I 2017 var rikspolitikere den mest fremtredende premissleverandøren (25 prosent), foran lokalpolitikere (19 prosent) og ansatte i politiet (18 prosent).



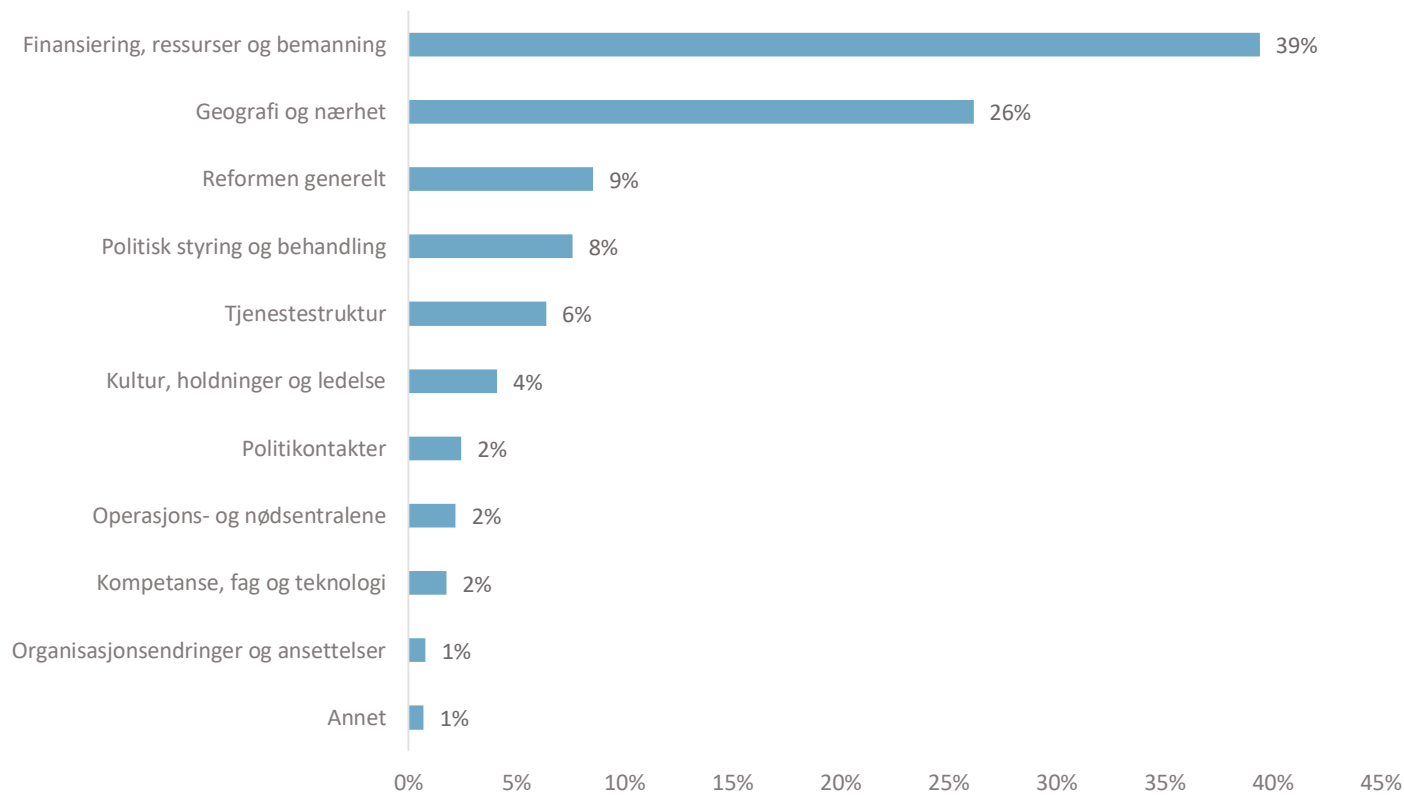
Tema og tendens



Stolpediagrammet viser hvordan nærpolitireformen omtales av mediene med hensyn til hvilken vinkling som er mest fremtredende i hvert enkelt oppslag. Fargene på hver stolpe indikerer hvor mye av medieomtalen som er negativ, nøytral og positiv. [Tjenestestruktur](#) er vinklingen med den høyeste andelen positiv omtale (45 prosent), mens [geografi og nærhet](#) er vinklingen med den høyeste andelen negativ omtale (77 prosent). Se side 13-20 for en beskrivelse av hvilke saker, tema og aktører som preger hver enkelt vinkling.



Tema – andel



Kakediagrammet viser hvor stor andel av den vurderte medieomtalen (datagrunnlag B) hver enkelt av de elleve hovedvinklingene utgjør.

Finansiering, ressurser og bemanning er den mest fremtredende vinklingen i materialet (39 prosent), etterfulgt av geografi og nærhet (26 prosent). De to kategoriene har byttet plass fra forrige rapport. Se side 12-19 for en beskrivelse av hvilke saker, tema og aktører som preger hvert enkelt tema.

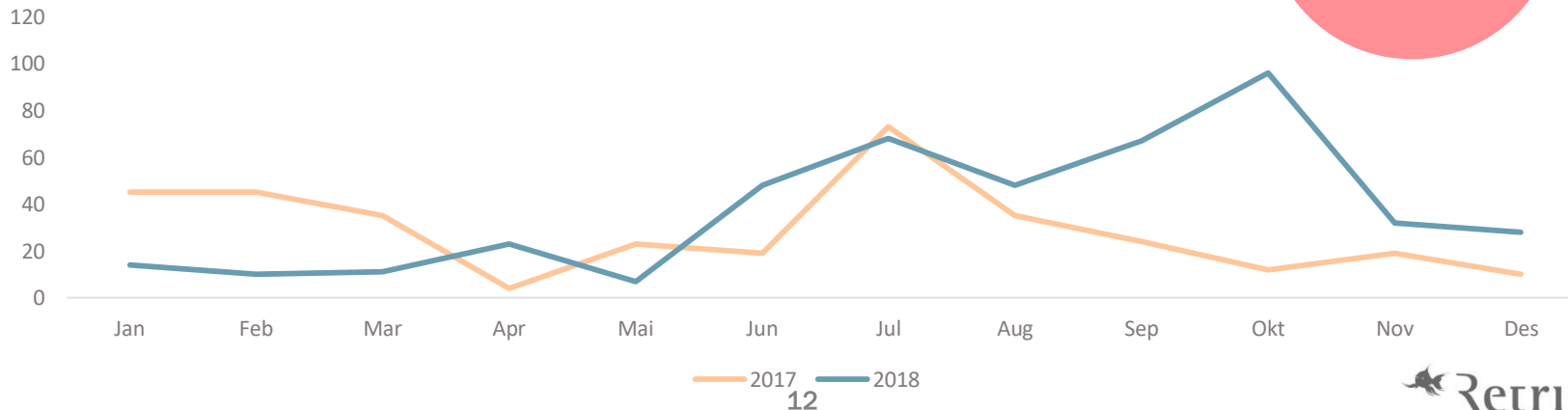


Tema: Finansiering, ressurser og bemanning

I 2018 er 39 prosent av oppslagene kategorisert som *finansiering, ressurser og bemanning*, noe som gjør det til det største temaet denne perioden. Andelen positive saker synker fra 31 prosent i 2017 til åtte prosent i 2018. Den negative omtalen øker med seks prosentpoeng. Det er ansatte som oftest er premissleverandører for omtalen.

Fremtredende saker innenfor dette temaet starter allerede i januar, da det viser seg at politijurister «slutter i hopetall» som følge av misnøye med politireformen. Senere samme måned slår Trygg Trafikk alarm om at lite ressurser hos politiet fører til at færre som kjører i ruspåvirket tilstand blir tatt. Politiets innbyggerundersøkelse for 2017 avdekker at kun 44 prosent mener politiet er raske nok. I tillegg til disse sakene er flere misfornøyd med nedleggelse av lensmannskontorer samt reduserte åpningstider på politiets kontorer. Etter kritikk omhandlende manglende bemanning i Nordhordaland svarer justisminister Tor Mikkjel Wara at det er politimesterens ansvar å fordele politistillingene.

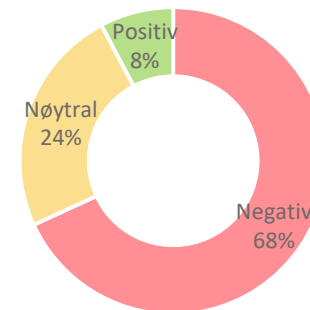
Både ansatte i politiet og justiskomiteen klager på mangelen på ressurser gitt til politiet fra regjeringen, noe som fører til at alvorlige og ressurskrevende saker hoper seg opp.



11 av 12 politidistrikt forteller om lav bemanning og at mange grove volds- og overgrepssaker ikke blir håndtert. Dagbladet skriver på lederplass at politireformen fører til fare for liv og helse ettersom voldsutsatte ikke får hjelp.

Politimester Steven Hasseldal synes det er svært beklagelig at Øst politidistrikt er sulteføret på ressurser, og mange stillinger står ubesatt. Politimester Christine Fossen mener sakene hoper seg opp hos politiet fordi de bruker så mye tid på reformarbeidet at de ikke får gjort det de skal. Statsminister Erna Solberg ber Øst politidistrikt skjerpe seg og løse de store problemene som har oppstått med innføringen av politireformen.

Innimellom disse negative oppslagene skriver blant annet politimester Kaare Songstad i oktober at etter mye omorganisering er politiet nå på rett vei.



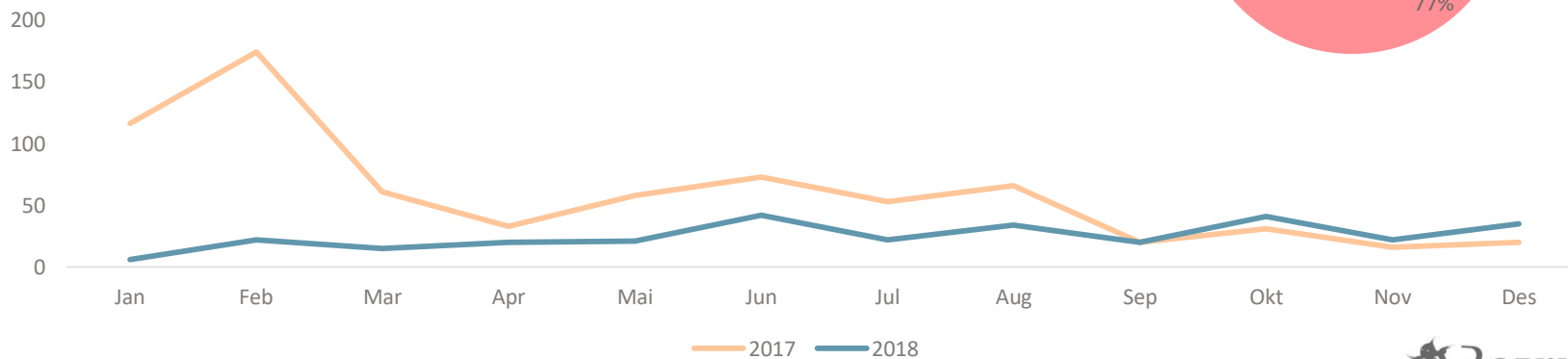


Tema: Geografi og nærhet

I likhet med i 2017 er temaet *geografi og nærhet* blant de mest omtalte temaene også i 2018. Andelen negativ omtale øker med to prosentpoeng, mens den positive synker fra 19 til fem prosent. Det er lokalpolitikere som oftest fronter omtalen av temaet.

Kategorien består av oppslag hvor geografi og distriktshensyn har en sentral rolle i argumentasjonen, og hvor aktørene i debatten fokuserer på hvorvidt eller hvordan reformen får konsekvenser for den geografiske nærheten mellom politiet og publikum. Motstanderne av reformen argumenterer for at nedleggelse av lensmannskontorer vil føre til større avstander og lengre reisevei både for politi og publikum, og at nærpoliti-begrepet dermed er sterkt misvisende. Det pekes også på at gode lokalkunnskaper er viktig for å bygge tillit til publikum, og at en sentralisering av etaten derfor vil virke hemmende for politiets forebyggende arbeid i distriktene.

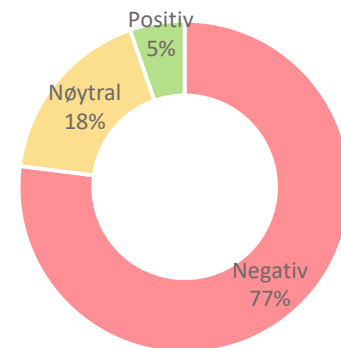
Det slår negativt ut at ansatte i politiet må endre arbeidssted og dermed pendle. I tillegg er det mange oppslag som handler om at man nå må langt for å fornye passene sine. Det er som i foregående år mye spøking med ordet nærpoliti/fjernpoliti. Politikere fra Senterpartiet mener politiet går «fra gata til data», altså ikke nærmere innbyggerne. Sp er sågar redd for et lovløst samfunn etter reformen.



Selv om flere klager over at det ikke er politi ute i gatene lengre, stikker det positivt ut at ansatte i politiet lover mer synlig politi på bygden.

Innenfor dette temaet er det lokalpolitikere som er de mest fremtredende premissleverandørene. Dette er ofte ordførere som er misfornøyd med hvordan hjemby(gd)en deres ser ut etter reformen.

Under kategorien *geografi og nærhet* finner vi også oppslag om en fagbok skrevet av Vanja Sørli og Paul Larsson, to forskere ved Politihøgskolen. De skriver at vi har rundt 15 000 politiansatte i Norge, men burde ha dobbelt så mange om vi skulle være i nærheten av å løse alle oppgavene som etaten er pålagt. De sier derfor at reformen er alt annet enn nær.



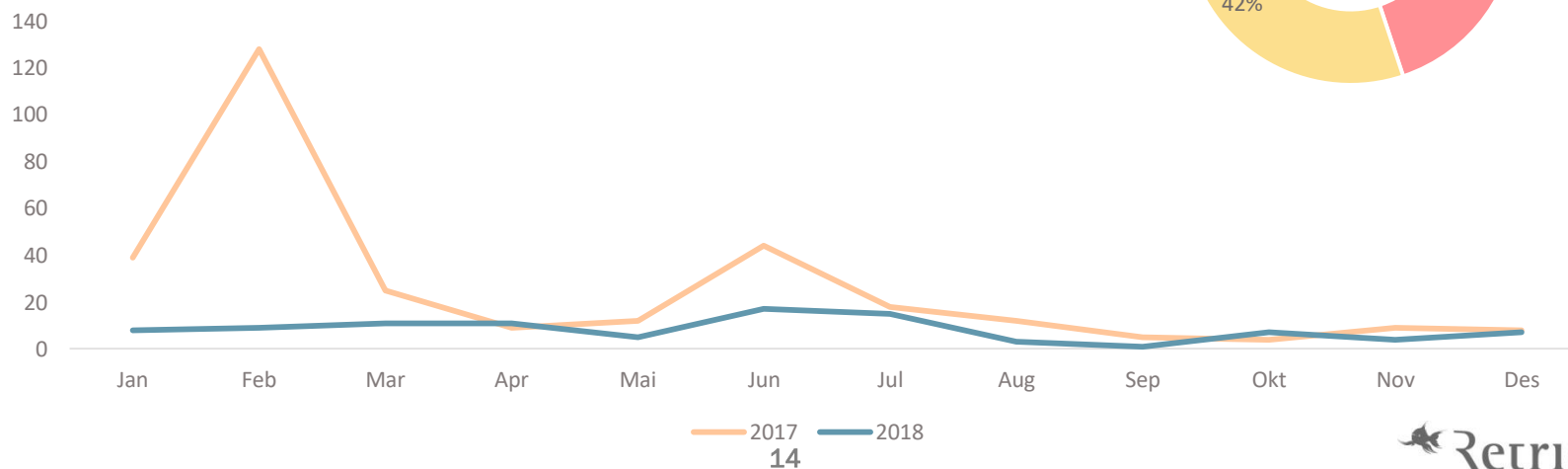


Tema: Reformen generelt

Reformen generelt er den tredje største kategorien, med 98 oppslag. Langt lavere enn de to mest omtalte temaene, og lavere enn samme tema i 2017 (313 oppslag). Andelen positiv omtalen innenfor temaet synker med 16 prosentpoeng, og den negative synker med tre prosentpoeng. Ansatte i politiet og rikspolitikere er oftest premissleverandører.

I 15 prosent av medieomtalen blir nærpolitireformen omtalt på et generelt grunnlag, uten at bestemte sider ved reformen eller enkelte

argument har en fremtredende plass i oppslaget. Noen oppslag grer ut om hva den nye reformen innebærer, andre kritiserer eller forsvarer reformen uten å nødvendigvis peke på spesielle tematikker. Også innlegg om at det er for tidlig å evaluere politireformen mens man enda er i en omstillingsprosess har havnet innunder denne temakategorien.





Tema: Politisk styring og behandling

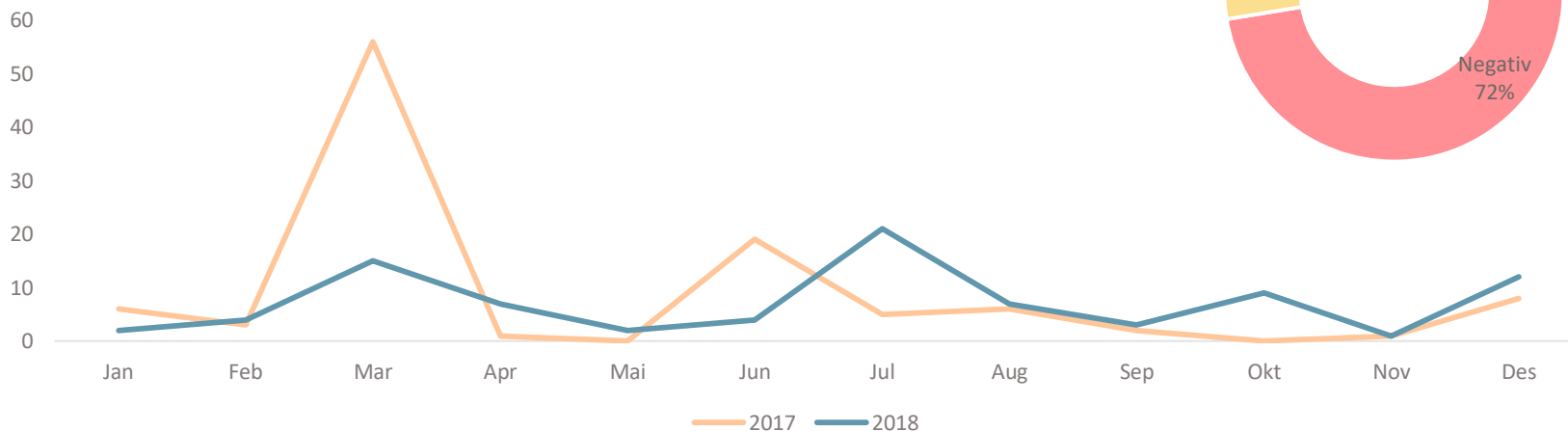
Åtte prosent av omtalen handler om politisk styring og behandling av saker. 72 prosent av omtalen er negativ, en økning fra 36 prosent negativ omtale i 2017. Riks- og lokalpolitikere er oftest premissleverandører.

Spesielt Senterpartiet og Arbeiderpartiet er fremtredende i innlegg innenfor dette temaet. Stortinget ber regjeringen sørge for en reell styrking av de lensmannskontorene som står igjen etter gjennomføringen av politireformen. Arbeiderpartiet, som opprinnelig stemte for politireformen, kritiserer nå regjeringen for ikke å gi tilstrekkelig med ressurser til politiet, og ikke gjennomføre reformen slik som Ap ville gjort. Flere politikere føler seg lurt av måten regjeringen solgte inn nærpolitireformen.

Senterpartiet ber regjeringen om å følge opp politireform-løftene. Hemmeligstemplede dokumenter gir et inntrykk av at regjeringen har

vært mer opptatt av sentralisering og reform av politiet enn terrorsikring, mener Sp. De foreslår å oppbemanne alle lensmannskontor med en stedlig lensmann, men leder i Norges Politilederlag, Geir Krogh, advarer Stortinget mot å vedta Senterpartiets forslag.

En annen fremtredende sak innenfor dette temaet er at mange kommuner nekter å underskrive samarbeidsavtaler med politiet i forbindelse med nærpolitireformen, fordi de mener politiet ikke er nok tilstede. Leder i Politiets Fellesforbund, Sigve Bolstad, sier det er forståelig. I slutten av desember er det over 200 kommuner som enda ikke har underskrevet avtalen





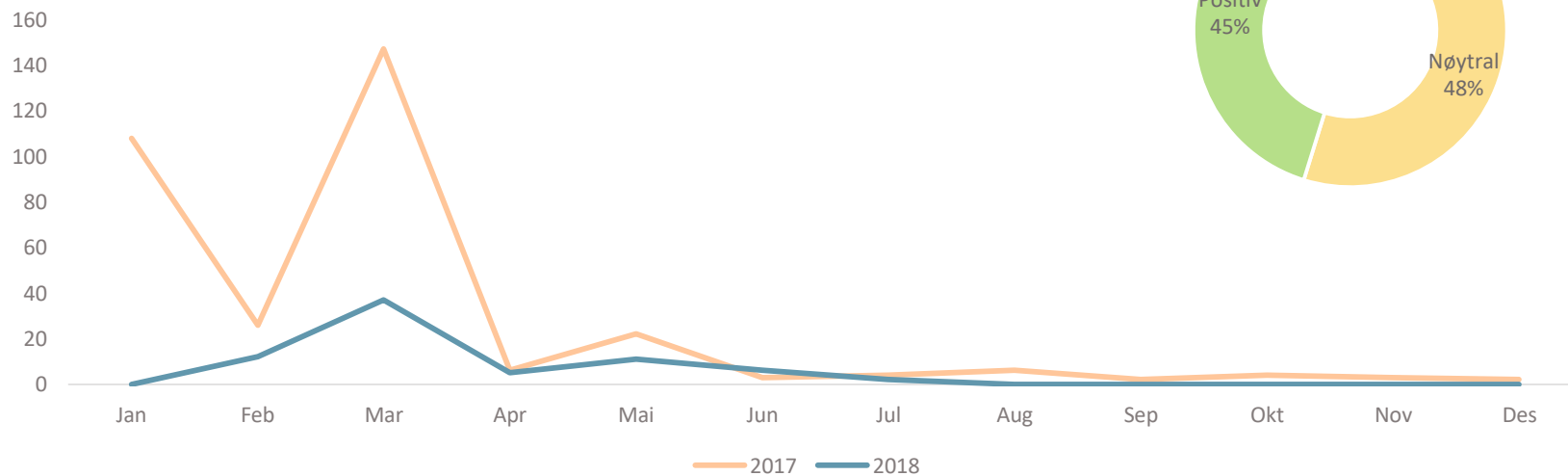
Tema: Tjenestestruktur

I 2017 besto kategorien *Tjenestestruktur* hovedsakelig av oppslag om Politidirektoratets forslag til ny tjenestestruktur, om kommunenes klager på forslaget, samt omtale av PODs endelige beslutning om ny tjenestestruktur. I 2018 starter reformen opp, og kategorien handler mer om igangsetting av reformen, at kontorer stenger, og hvilke endringer som foretas. Typiske oppslag er informasjon om når endringene trer i kraft, og at gamle lensmannskontor stenger.

Temaet blir mest omtalt i lokalavisene, ettersom det er mest interessant i områdene der de ulike endringene trer i kraft. Det er

politimestrene og øvrige ansatte i politiet som er premissleverandører for omtalen, noe som også er grunnen til den høye andelen positiv omtale.

Bare sju prosent av oppslagene i denne perioden er negative, en nedgang fra 56 prosent i 2017. Andelen positiv omtale øker fra tre prosent i 2017 til 45 prosent i 2018.





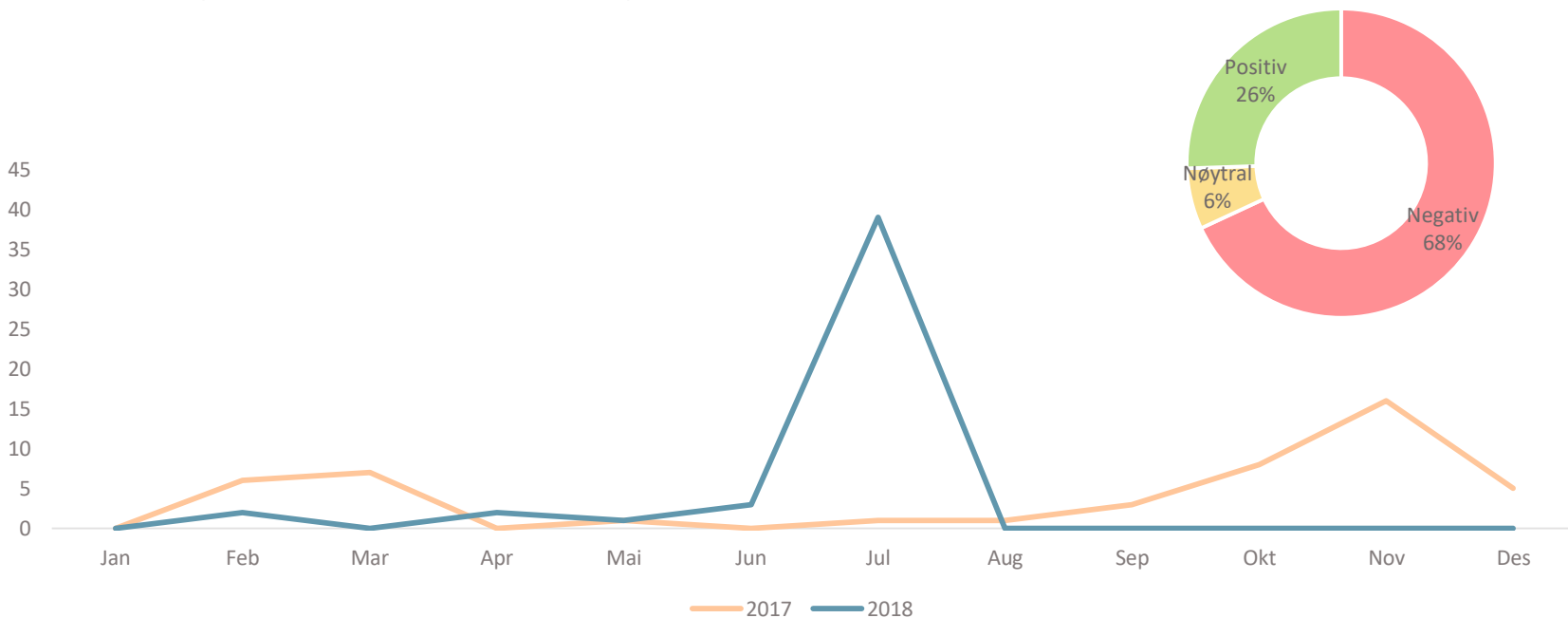
Tema: Kultur, holdninger og ledelse

47 oppslag, fire prosent av omtalen, er kategorisert som *kultur, holdninger og ledelse*. Temakategorien består av oppslag som beskriver forhold knyttet til etatens organisasjonskultur eller som setter søkelyset på politiets ledelse på ulike nivåer. 68 prosent av omtalen er negativ, mens 26 prosent er positivt vinklet. Andelen negativ omtale er jevnt med 2017, mens den positive øker med sju prosentpoeng.

Det er hovedsakelig politimestrene og øvrige ansatte i politiet som er premissleverandører for omtalen.

Saker innenfor dette temaet inkluderer kritikk av at reformen har ført til at lederlønningene har skutt i været på bekostning av andre

ansatte. I tillegg finner vi frustrasjon internt i etaten om følgene av politireformen. Tjenestemenn uttrykker uro i forbindelse med utrykningstid. Det vakte reaksjoner og mange oppslag da politimestre ikke ville svare på hvilke holdninger deres ansatte hadde til reformen, noe som resulterer i en rekke negative oppslag. Noen dager senere svarer politimester Tone Vangen at hun gjerne diskuterer reformen, men at spørsmålene politimestrene fikk tilsendt var knyttet opp mot et spesifikt distrikt som de ikke kunne uttale seg om. Dette blir kodet positivt.





Øvrige tema

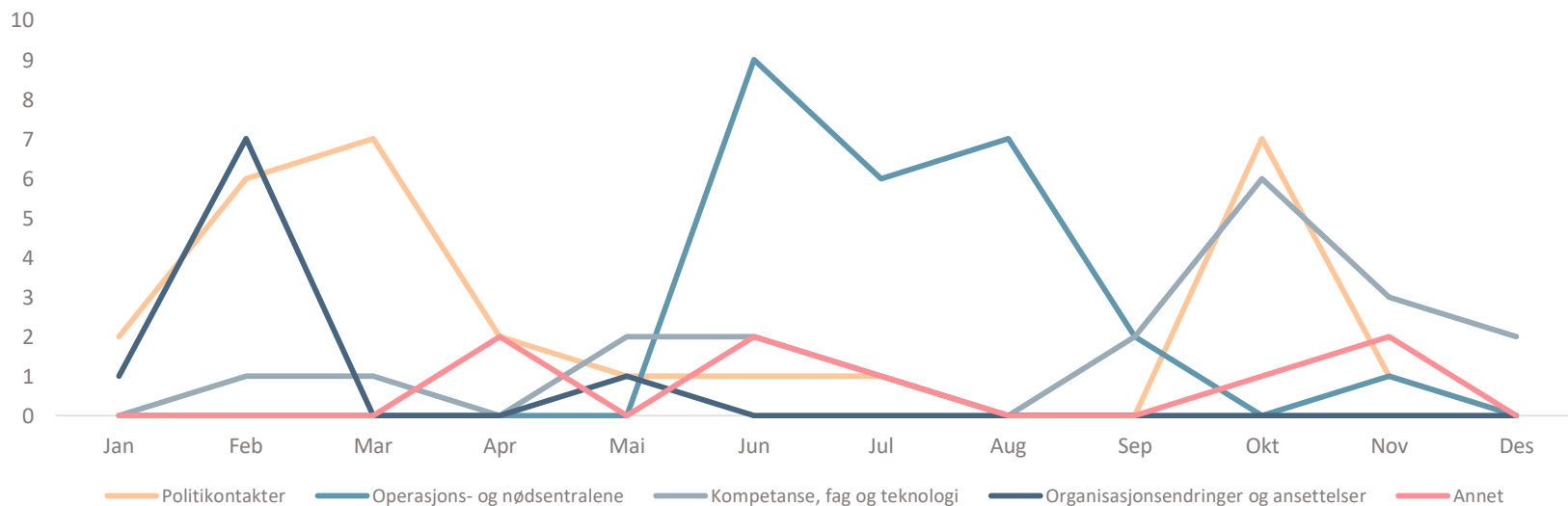
Innenfor temaet *Politikontakter* er det 36 prosent positive oppslag. Dette skyldes flere lokalavisoppslag hvor de nye kontaktene blir presentert. Det er også hovedsakelig ansatte i politiet som initierer omtalen. Noen kritiske innlegg inkluderer spørsmålene «er det noen som vet hvor og hvem politikontakten er?», fra frustrerte innbyggere som savner kjente politifolk.

Temaet *operasjons- og nødsentralene* er tema i kun 25 oppslag, men det er likevel en tydelig kritikk av at det har tatt lang tid å nå gjennom til 02800-nummeret. 68 prosent av oppslagene er negative. På tidspunkt med lav bemanning har sentralene sett seg nødt til kun å besvare samtaler på 112, da de ikke har hatt ressurser til å besvare alle samtaler. Næringslivet bekymrer seg når de ikke får svar fra politiet, men politimester Steven Hassedal tror likevel folk har tillit til politiet.

Under temaet *kompetanse, fag og teknologi* finner vi noen bekymringer for at de nye politibetjentene ikke har den samme kompetansen om området og gatemiljøene som de som jobbet tett på lokalsamfunnene. Marit Heistad, leder i Norges Politilederlag Trøndelag, skriver også et innlegg om at politiet i Trøndelag har en aldrende bilpark og dårlig IKT-utstyr. Halvparten av de totalt 20 oppslagene er negative.

Organisasjonsendringer og ansettelser er i likhet med året før en liten kategori. Her får vi vite hvor mange nye stillinger det er på ulike steder, og blir kjent med de noen av de nye lensmennene som blir ansatt i forbindelse med reformen.

Den siste kategorien, *annet*, er en samlekategori for oppslag som ikke passer inn under noen andre kategorier, for eksempel der oppslagene handler om mediedekningen om reformen.





Tema – eksempler

Politireformen: Åpningstider og bemanning på lensmannskontorer på Nord-Helgeland reduseres



Finansiering, ressurser og bemanning
Rana Blad 04.02.18



Har mistet 14 politijurister på ett år på grunn av politireformen: – Det er kjempedramatisk

Bare siden september i fjor har 14 politiidvoktere sluttet i Buskerud på grunn av politireformen. – Kjempedramatisk, sier påtalelederen i Sør-Øst politidistrikt.

Finansiering, ressurser og bemanning
Dagsavisen 20.07.18

– Ironisk at det heiter nærpolitireform



Geografi og nærhet
Vest-Telemark Blad 05.10.18

No har fylket vårt lågare politidekning enn før politireforma



Geografi og nærhet
Firda 03.10.18

Erna Solberg: - Kritikken mot politireformen har stilet



Reformen generelt
Nettavisen 11.06.18

- Gje oss tid til å komme i gang



Reformen generelt
Bergensavisen 01.03.18



Politireformen: «Nærpolitireformen» er århundrets bløff fra regjeringen

Kalenderen rye kler.

Politisk styring og behandling
Dagbladet 12.03.18

Vedum: - Solberg driver med virkelighetsfjern skjønnmaling



Politisk styring og behandling
Dagbladet 12.03.18



Tema – eksempler

Politireforma startar no



Bernt pøttli i mars markering starten på helde nytt. Gje oss litt tid til å komme i gang og ta det til vinn. Så skal vi levare ut enda betre polit. (Foto: Bernt Pøttli)

Tjenestestruktur
Trønderbladet 22.10.18

Politiet skal bli mer synlig i kommunen – i dag trer reformen i kraft

1. mars trådte den nye nærpolitireformen i kraft. Politiet skal prioritere forebyggende arbeid, være mer synlige og lettere å komme i kontakt med.

01.03.2018 kl. 11:39 (Oppdatert 01.03.2018 kl. 12:07)

Anne Lise H. Valdez

Nærpolitireformen har vært planlagt i mer enn to år og handler om å utnytte ressursene i politiet bedre.



Ut til folket: Politioverbeteget Bodil Flo Berge Gausdal og lensmann Frode Forslund har tro på den nye nærpolitireformen som trer i kraft 1. mars. (Foto: Anne Lise Hestgaard/Valdez)

Tjenestestruktur
Vennesla tidende 01.03.18

Her er politikontakten

Politikontakten Snorre Løvseth vil være et ja-menneske.



FOTODATA: Politikontakten tar tilta oppfølging og vil se dem ut å erverve bekrefting i tillegg som skal regulerer for en mer effektiv politarbeid som delvis på laglaget. I: Olytt/Altman, Søren Larsen, Kåre A. Tvedt, Kåre Alnabakk, Alnabakk/Hau Agren, Erik Hestvedt/Altman. Foto: Anne Lise Hestvedt

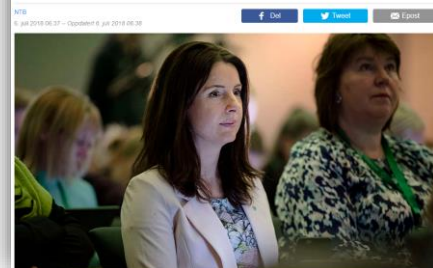
Politikontakt
Trønderbladet 22.10.18

Også frustrasjon internt i etaten om følgene av politireformen



Kultur, holdninger og ledelse
Gudbrandsdølen Dagingen 07.04.18

Politimestre vil ikke kommentere omstridt reform



Kultur, holdninger og ledelse
NTB 06.06.18

Situasjonen ved operasjonssentralen



STYRT OPPRETTTELSE er en felles opprettelse av politistasjonene i Norge. Det vil si at politistasjonene i Norge vil bli slått sammen til én stor politistasjon. Dette vil gi politiet en mer effektiv og økonomisk løsning på å håndtere de mange opprettelsene som kommer inn til politiet. Det vil også gi politiet en mer effektiv og økonomisk løsning på å håndtere de mange opprettelsene som kommer inn til politiet.

Operasjons- og nødsentralene
Østlandets blad 02.07.18



Oppnevntledelsen på Trøndelag politidistrikt biler er 7,5 år gamle. Politimester Marit Heistad, som er leder av Norges Politidistrikt i Trøndelag. Foto: OLE MARTIN HOLL

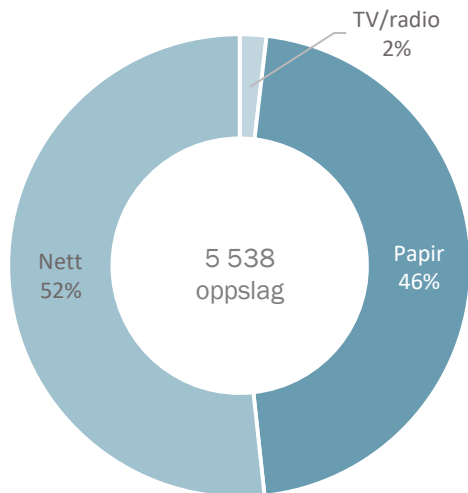
Politiet i Trøndelag sliter med dårlig IKT-utstyr og gamle biler

Kompetanse, fag og teknologi
Adresseavisen 04.10.18



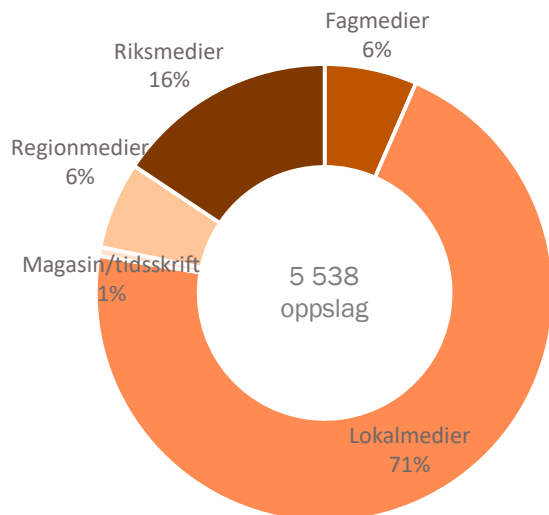
Medietyper og kildekategorier

Medietyper



Av den totale omtalen av nærpolitireformen i 2018 er 46 prosent publisert i papiraviser (2 571 oppslag), 52 prosent på nett (2 864 oppslag), og to prosent i etermedier (103 innslag). Sammenlignet med 2016 og 2017 er det nå en større andel på nett, og lavere på papir.

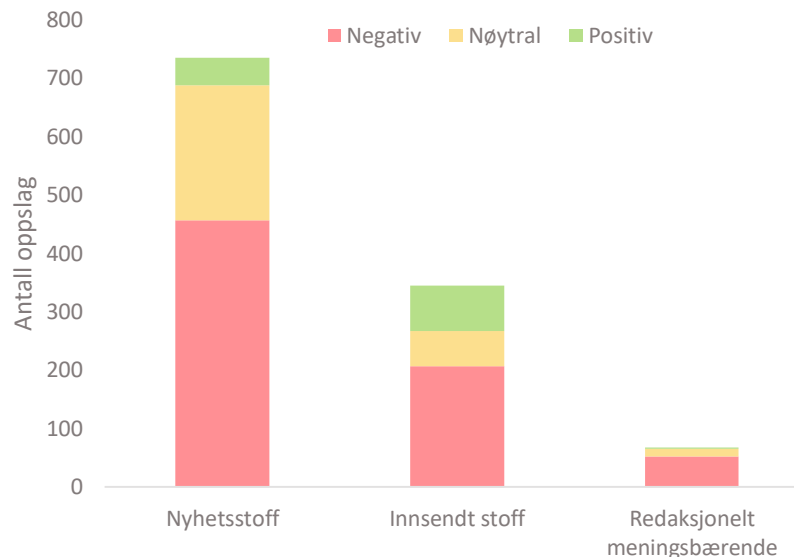
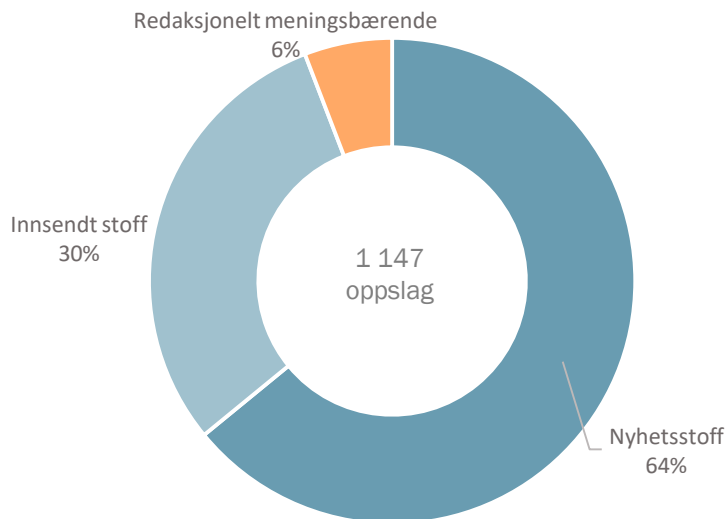
Kildekategorier



Mer enn sju av ti oppslag er publisert i lokalaviser, mens 16 prosent er publisert i rikspresen.



Sjangre



Sirkeldiagrammet til venstre viser fordelingen av sjangre i den vurderte medieomtalen (datagrunnlag B). 64 prosent av oppslagene (735 oppslag) er nyhetsstoff, 30 prosent er innsendt stoff (345 oppslag), mens seks prosent (67 oppslag) av omtalen er redaksjonelt meningsbærende stoff (herunder lederartikler og kommentarer skrevet av redaksjonelt ansatte). Denne fordelingen skiller seg svært lite fra omtalen i 2017.

Innenfor alle sjangrene er det en overvekt negativ omtale. Høyest er andelen blant det redaksjonelt meningsbærende stoffet, der 78 prosent er negativt. Mest positiv omtale finner vi blant det innsendte stoffet, da med politimestere eller øvrige ansatte i politiet som avsender.



Kilder med mest omtale

Kilde	Oppslag
Politiforum	201
Papir	49
Nett	152
Dagsavisen	110
Papir	78
Nett	32
Hallingdølen	84
Papir	80
Nett	4
Dagbladet	81
Papir	28
Nett	53
Telemarksavisa	73
Papir	64
Nett	9
Gudbrandsdølen Dagningen	70
Papir	49
Nett	21
Folkebladet	66
Papir	36
Nett	30
Klassekampen	66
Papir	51
Nett	15
Nationen	65
Papir	33
Nett	32
Budstikka	64
Papir	51
Nett	13

Kilde	Oppslag
NRK	60
Nett	60
Adresseavisen	52
Papir	23
Nett	29
Romerikes Blad	51
Papir	42
Nett	9
P4	50
TV/radio	32
Nett	18
Firda	50
Papir	36
Nett	14
Oppland Arbeiderblad	50
Papir	37
Nett	13
ABC Nyheter	49
Nett	49
Varden	48
Papir	46
Nett	2
Aftenposten - Login	46
Nett	46
Bladet Vesterålen	45
Papir	34
Nett	11

Tabellen viser de 20 kildene som har omtalt nærpolitireformen i flest oppslag i 2018, fordelt etter medieplattform (papir og nett).

Fagmagasinet [Politiforum](#) og [Dagsavisen](#) omtaler reformen mest, etterfulgt av [Hallingdølen](#), [Dagbladet](#) og [Telemarksavisa](#).

Merk at [NRK](#) ikke defineres som ett medium, men kategoriseres i ulike programmer og distriktskontorer. Slår man sammen alle disse, består den totale NRK-omtalen av 193 oppslag og innslag.



Kilder og tendens

Kilde	Negativ	Nøytral	Positiv	Totalt
Politiforum	20	12	1	33
Papir	7	4	-	11
Nett	13	8	1	22
Dagsavisen	24	8	1	33
Papir	16	7	1	24
Nett	8	1	-	9
P4	27	5	-	32
TV/radio	24	5	-	29
Nett	3	-	-	3
Hallingdølen	18	9	3	30
Papir	16	9	3	28
Nett	2	-	-	2
Telemarksavisa	13	3	-	16
Papir	11	3	-	14
Nett	2	-	-	2
Tidens Krav	15	1	-	16
Papir	8	1	-	9
Nett	7	-	-	7
Budstikka	11	4	-	15
Papir	7	4	-	11
Nett	4	-	-	4
Romerikes Blad	10	1	2	13
Papir	9	1	2	12
Nett	1	-	-	1
Firda	8	4	1	13
Papir	6	2	1	9
Nett	2	2	-	4
Nationen	11	1	1	13
Papir	5	1	-	6
Nett	6	-	1	7

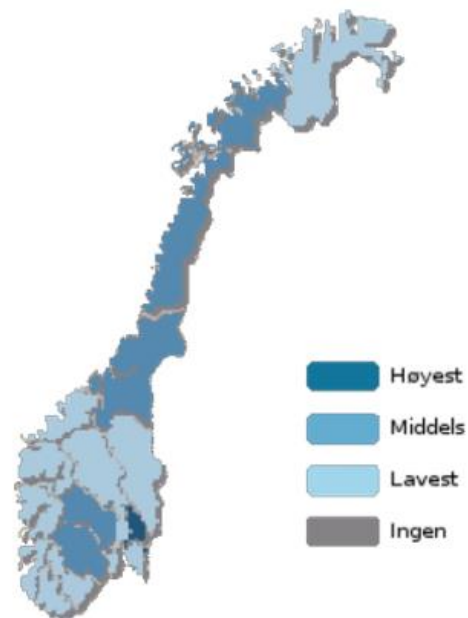
Tabellen viser de ti kildene som har omtalt nærpolitireformen i flest oppslag i perioden 2017, fordelt etter tendensen (negativ, nøytral og positiv omtale) i oppslagene. Oversikten tar utgangspunkt i den vurderte omtalen, der nærpolitireformen (og tilstøtende begrep) har en høy grad av synlighet (datagrunnlag B).

Politiforum er mediet med flest oppslag i den vurderte delen av omtalen. P4 er mediet med flest negative oppslag, mens Hallingdølen har flest positive oppslag i denne oversikten.



Hvor omtales nærpolitireformen mest?

Fylke	2018
Akershus	440
Trøndelag	372
Telemark	341
Buskerud	338
Nordland	313
Troms	267
Hordaland	263
Sogn og Fjordane	263
Østfold	257
Vestfold	256
Oppland	246
Møre og Romsdal	224
Rogaland	164
Vest-Agder	151
Oslo	140
Hedmark	138
Finmark	130
Aust-Agder	125

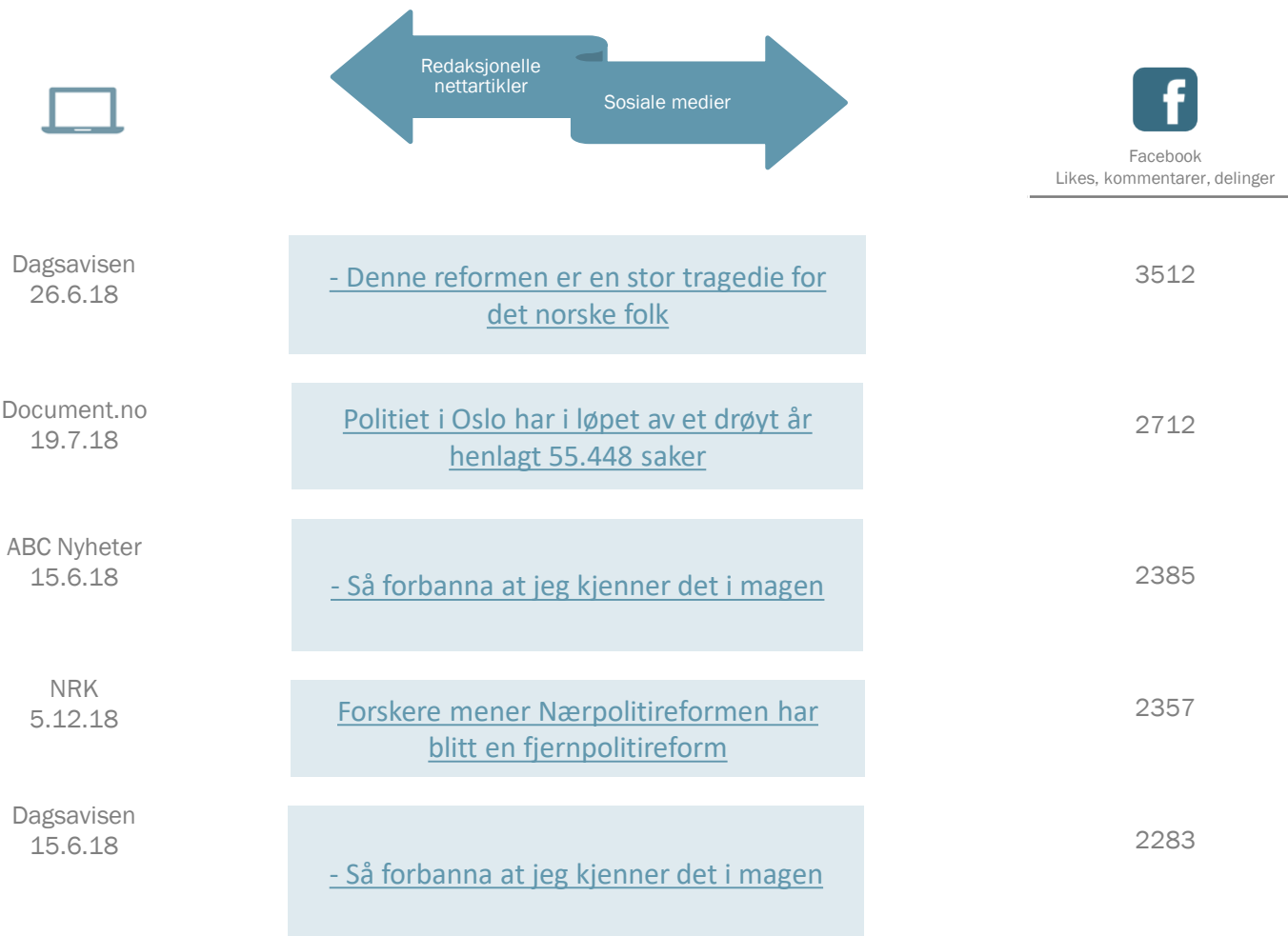


Kartet illustrerer de regionale forskjellene i medieomtalen av nærpolitireformen i 2018. Tabellen til venstre viser antallet medieoppslag som publiseres av kilder med de ulike fylkene som nedslagsfelt i 2018. For å fremheve de geografiske nyansene er rikskilder utelatt fra oversikten.

Flest oppslag er publisert i Nordland, Buskerud og Sogn og Fjordane. Disse er alle blant fylkene hvor flest lensmannskontorer legges ned som følge av reformen.



Hvilke oppslag skaper engasjement på Facebook?



Oversikten viser hvilke oppslag som har blitt likt, kommentert og delt mest på offentlige sider på Facebook. Oversikten omfatter oppslag hvor nærpolitireformen har en høy synlighetsgrad.



Sammendrag og nøkkelfunn

- Nærpolitireformen ble omtalt i til sammen 5 538 oppslag i 2018, betydelig mindre enn i 2017, da reformen ble omtalt i 9 858 oppslag.
- I 2018 blir reformen mest omtalt i Akershus, Trøndelag og Telemark. I 2016-2017 ble reformen mest omtalt i medier med nedslagsfelt Nordland, Buskerud og Sogn og Fjordane. Politiforum, Dagsavisen og Hallingdølen er enkeltmediene som omtaler reformen mest.
- Blant de vurderte oppslagene i 2018 (1 147) har 62 prosent en negativ vinkling av nærpolitireformen, en økning med tre prosentpoeng fra 2017. Elleve prosent av oppslagene er positive, mens 27 prosent er nøytrale. Andelen positive oppslag går ned med ti prosentpoeng fra 2017 til 2018.
- 64 prosent av de vurderte oppslagene er nyhetsoppslag, mens 30 prosent er innsendt stoff. Seks prosent av omtalen er redaksjonelt meningsbærende. Dette er omtrent den samme fordelingen som i 2017. I den negative omtalen er det en overvekt av nyhetsstoff, mens hovedandelen av de positive oppslagene er debattstoff. Også denne tendensen er den samme som i 2017.
- Ansatte i politiet er mest fremtredende blant aktørene i omtalen av reformen, foran riks- og lokalpolitikere. Ansatte i politiet eller politimestere er som regel premissleverandører i den positive omtalen, mens den negative er jevnt fordelt mellom ansatte i politiet, riks- og lokalpolitikere, samt politimesterne.
- *Finansiering, ressurser og bemanning* er det mest dominerende temaet i medieomtalen, etterfulgt av forhold knyttet til *geografi og nærhet*. Sistnevnte er også temaet med den høyeste andelen negativt vinklede oppslag, mens *tjenestestruktur* er temakategorien med den høyeste andelen positivt vinklede oppslag.



Kontakt

Om Retriever

Retriever er Nordens ledende leverandør av medieovervåkning, verktøy for redaksjonell research og medieanalyse. Retriever har kunder i alle bransjer av nordisk næringsliv og offentlig forvaltning, og eies av TT og Norske NTB.

Håvard Nervik

Medieanalytiker

havard.nervik@retriever.no

Tel. +47 900 44 840

Reis Avdimetaj

Key Account Manager

reis.avdimetaj@retriever.no

Tel. +47 918 34 435

Vegard Moberg

Customer Manager

vegard.moberg@retriever.no

Tel. +47 476 21 459

Retriever Norge AS
Havnelageret, Langkaia 1
P.B 9, Sentrum
0101 Oslo
+47 22 91 03 50